



Министерство земельных
и имущественных отношений
Республики Татарстан



ОТЧЕТ

о работе в 2025 году
и основные задачи на 2026 год
в сфере земельных
и имущественных отношений




СОДЕРЖАНИЕ

| | |
|---|----|
| 1. Состав государственного имущества и земельных ресурсов Республики Татарстан | 5 |
| 2. Сводный рейтинг муниципальных образований Республики Татарстан в сфере земельных и имущественных отношений | 10 |
| 3. Обеспечение доходности имущества и земельных участков, находящихся в распоряжении Республики Татарстан и органов местного самоуправления | 13 |
| 4. Деятельность в области кадастровых отношений | 25 |
| 5. Регулирование имущественных отношений | 29 |
| 6. Оценочная деятельность при управлении государственной собственностью | 43 |
| 7. Развитие земельных отношений | 47 |
| 8. Реформирование государственной собственности | 55 |
| 9. Корпоративное управление. Работа с представителями интересов государства в органах управления и контроля хозяйственных обществ | 61 |
| 10. Правовое обеспечение деятельности Министерства | 63 |
| 11. Взаимодействие с органами местного самоуправления Республики Татарстан | 65 |
| 12. Профилактика коррупционных правонарушений | 67 |
| 13. Государственная гражданская служба, организационная и кадровая работа | 70 |
| 14. Делопроизводство. Архив Министерства | 74 |
| 15. Обеспечение информационной прозрачности | 76 |
| 16. Основные задачи на 2026 год в сфере земельных и имущественных отношений | 78 |



Миссия Министерства земельных и имущественных отношений Республики Татарстан (далее – Министерство) – реализация единой государственной политики в сфере земельных и имущественных отношений в Республике Татарстан.

Основная цель – обеспечение максимальной эффективности управления имуществом и земельными ресурсами Республики Татарстан, его доходности и сохранности.



1. СОСТАВ ГОСУДАРСТВЕННОГО ИМУЩЕСТВА И ЗЕМЕЛЬНЫХ РЕСУРСОВ РЕСПУБЛИКИ ТАТАРСТАН



**1.1. ДИНАМИКА
СТОИМОСТИ ГОСУДАРСТВЕННЫХ АКТИВОВ
РЕСПУБЛИКИ ТАТАРСТАН ПО ТИПАМ**

млн рублей

| Вид актива | 01.01.2022 | 01.01.2023 | 01.01.2024 | 01.01.2025 | 01.01.2026 |
|--|------------------|------------------|------------------|------------------|------------------|
| Земельные участки (кадастровая стоимость) | 141 638,6 | 144 024,4 | 155 840,7 | 168 033,3 | 191 216,6 |
| Пакеты акций и доли в ООО | 155 895,0 | 158 304,3 | 166 343,4 | 186 048,7 | 189 301,6 |
| Здания и помещения | 103 875,3 | 113 488,2 | 121 991,6 | 162 852,0 | 153 119,7 |
| Сооружения | 52 996,5 | 61 473,7 | 45 108,4 | 146 281,3 | 166 879,7 |
| НЗС | 727,0 | 307,7 | 277,0 | 5 197,8 | 14,4 |
| Транспорт | 8 267,2 | 9 010,6 | 8 532,0 | 9 576,6 | 9 122,7 |
| Движимое и иное имущество | 34 971,6 | 42 932,9 | 46 136,3 | 56 103,0 | 59 865,0 |
| Итого | 498 371,2 | 529 541,8 | 544 229,4 | 734 092,7 | 769 519,7 |

**1.2. ДИНАМИКА
СОСТАВА ОРГАНИЗАЦИЙ ГОСУДАРСТВЕННОГО СЕКТОРА РЕСПУБЛИКИ ТАТАРСТАН
ЗА 2021–2025 ГОДЫ**

ед.

| Вид организаций | 01.01.2022 | 01.01.2023 | 01.01.2024 | 01.01.2025 | 01.01.2026 |
|---|------------|------------|------------|------------|------------|
| Количество организаций государственного сектора Республики Татарстан, всего | 907 | 906 | 891 | 851 | 850 |
| в том числе | | | | | |
| унитарные предприятия | 10 | 10 | 10 | 5 | 4 |
| государственные учреждения | 824 | 820 | 803 | 761* | 761 |
| хозяйственные общества с долей Республики Татарстан в уставном капитале, в том числе | 73 | 76 | 78 | 85 | 85 |
| АО | 68 | 72 | 71 | 75 | 76 |
| ООО | 5 | 4 | 7 | 10 | 9 |

*В 2024 году во исполнение постановления Кабинета Министров Республики Татарстан от 01.04.2024 № 208 «Об оптимизации инфраструктуры отрасли в сфере занятости населения Республики Татарстан» реорганизовано 42 государственных учреждения службы занятости населения Республики Татарстан в форме слияния и создания на их базе государственного казенного учреждения Республики Татарстан «Центр занятости населения Республики Татарстан».

1.3. ДИНАМИКА РАСПРЕДЕЛЕНИЯ АКЦИОНЕРНЫХ ОБЩЕСТВ ПО ВЕЛИЧИНЕ ДОЛИ УЧАСТИЯ РЕСПУБЛИКИ ТАТАРСТАН В УСТАВНОМ КАПИТАЛЕ ЗА 2021–2025 ГОДЫ

ед.

| | 01.01.2022 | 01.01.2023 | 01.01.2024 | 01.01.2025 | 01.01.2026 |
|---------------------------------------|------------|------------|------------|------------|------------|
| Госдоля 100 % | 21 | 23 | 25 | 25 | 29 |
| Госдоля от 50 до 100 % | 14 | 15 | 14 | 16 | 15 |
| Госдоля от 25 + 1 акция до 49,99 % | 11 | 13 | 12 | 12 | 12 |
| Госдоля до 25 % (включительно) | 22* | 21* | 20** | 22** | 20*** |
| Итого | 68 | 72 | 71 | 75 | 76 |

*Из них в 12 АО используется специальное право «Золотая акция» при отсутствии доли РТ и в 2 АО используется специальное право «Золотая акция» при наличии доли РТ.

**Из них в 12 АО используется специальное право «Золотая акция» при отсутствии доли РТ.

***Из них в 11 АО используется специальное право «Золотая акция» при отсутствии доли РТ.

1.4. РАСПРЕДЕЛЕНИЕ ГОСУДАРСТВЕННЫХ УЧРЕЖДЕНИЙ РЕСПУБЛИКИ ТАТАРСТАН ПО ТИПАМ ЗА 2023–2025 ГОДЫ

ед.

| Тип государственного учреждения | 01.01.2024 | 01.01.2025 | 01.01.2026 |
|---|------------|------------|------------|
| Автономные | 325 | 326 | 327 |
| Бюджетные | 272 | 270 | 269 |
| Казенные, в том числе | 206 | 165 | 165 |
| подведомственные казенные учреждения | 109 | 68 | 68 |
| министерства, ведомства | 41 | 41 | 41 |
| полномочные представительства Республики Татарстан | 13 | 13 | 13 |
| управления сельского хозяйства и продовольствия Министерства сельского хозяйства и продовольствия Республики Татарстан | 43 | 43 | 43 |
| Итого | 803 | 761 | 761 |



**1.5. ИНФОРМАЦИЯ
ОБ АВТОНОМНЫХ УЧРЕЖДЕНИЯХ РЕСПУБЛИКИ ТАТАРСТАН ЗА 2023–2025 ГОДЫ**

ед.

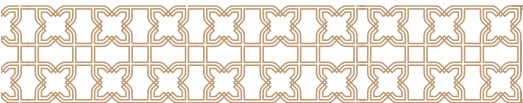
| Наименование министерства | 01.01.2024 | 01.01.2025 | 01.01.2026 |
|---|------------|------------|------------|
| Министерство здравоохранения РТ | 132 | 132 | 131 |
| Министерство труда, занятости и социальной защиты РТ | 88 | 88 | 89 |
| Министерство образования и науки РТ | 69 | 69 | 70 |
| Министерство культуры РТ | 20 | 20 | 20 |
| Министерство по делам молодежи РТ | 3 | 3 | 3 |
| Министерство спорта РТ | 9 | 9 | 9 |
| Министерство цифрового развития государственного управления, информационных технологий и связи РТ | 2 | 2 | 2 |
| Министерство промышленности и торговли РТ | 1 | 1 | 1 |
| Министерство строительства, архитектуры и жилищно-коммунального хозяйства РТ | 1 | 1 | 1 |
| Министерство экономики РТ | 0 | 1 | 1 |
| Итого | 325 | 326 | 327 |

**1.6. РАСПРЕДЕЛЕНИЕ
ЗЕМЕЛЬ НА ТЕРРИТОРИИ РЕСПУБЛИКИ ТАТАРСТАН
ПО ФОРМАМ СОБСТВЕННОСТИ И КАТЕГОРИЯМ НА 01.01.2025***

тыс. га

| Категория земель | Всего | В собственности | | | Земли, государственная собственность на которые не разграничена | В частной собственности | |
|--|----------------|-----------------|-------------|---------------|---|-------------------------|-----------------|
| | | РФ | РТ | муниципальной | | граждан | юридических лиц |
| Всего земель | 6 784,7 | 1 543,8 | 55,3 | 367,9 | 1 532,1 | 2 110,6 | 1 175,0 |
| в том числе | | | | | | | |
| земли сельскохозяйственного назначения | 4 610,7 | 17,5 | 43,1 | 350,5 | 1 117,9 | 1 984,4 | 1 097,3 |
| земли населенных пунктов | 415,5 | 10,1 | 1,3 | 14,7 | 217,7 | 125,2 | 46,5 |
| земли промышленности и иного специального назначения | 101,8 | 13,5 | 8,5 | 2,6 | 45,1 | 1,0 | 31,1 |
| земли особо охраняемых территорий | 33,3 | 14,8 | 2,4 | 0,1 | 15,9 | 0,0 | 0,1 |
| земли лесного фонда | 1 221,2 | 1 088,2 | 0,0 | 0,0 | 133,0 | 0,0 | 0,0 |
| земли водного фонда | 399,7 | 399,7 | 0,0 | 0,0 | 0,0 | 0,0 | 0,0 |
| земли запаса | 2,5 | 0,0 | 0,0 | 0,0 | 2,5 | 0,0 | 0,0 |

*Источник информации: отчет «О наличии земель и распределении их по формам собственности, категориям, угодьям и пользователям в Республике Татарстан по состоянию на 1 января 2025 года» (предоставлен Управлением Росреестра по Республике Татарстан).



1.7. ДИНАМИКА
РАСПРЕДЕЛЕНИЯ ЗЕМЕЛЬ НА ТЕРРИТОРИИ РЕСПУБЛИКИ ТАТАРСТАН ПО КАТЕГОРИЯМ
ЗА ПЕРИОД 01.01.2015–01.01.2025*

тыс. га

| Наименование категории земель | 01.01.2015 | 01.01.2016 | 01.01.2017 | 01.01.2018 | 01.01.2019 | 01.01.2020 | 01.01.2021 | 01.01.2022 | 01.01.2023 | 01.01.2024 | 01.01.2025 | Итого на 01.01.2025 |
|--|------------|-------------------|-------------------|-------------------|-------------------|-------------------|-------------------|-------------------|-------------------|-------------------|-------------------|---------------------|
| Земли сельскохозяйственного назначения | 4 637,8 | 4 635,5 (-2,3) | 4 633,7 (-1,8) | 4 631,2 (-2,5) | 4 629,9 (-1,3) | 4 625,9 (-4,0) | 4 622,6 (-3,3) | 4 620,5 (-2,1) | 4 619,2 (-1,3) | 4 614,9 (-4,3) | 4 610,7 (-4,2) | -27,1 |
| Земли населенных пунктов | 403,9 | 404,7 (+0,8) | 407,8 (+3,1) | 408,8 (+1,0) | 409,8 (+1,0) | 412,0 (+2,2) | 413,5 (+1,5) | 413,9 (+0,4) | 413,8 (-0,1) | 413,1 (-0,7) | 415,5 (+2,4) | +11,6 |
| Земли промышленности и иного специального назначения | 86,1 | 87,8 (+1,7) | 88,7 (+0,9) | 90,4 (+1,7) | 91,0 (+0,6) | 92,8 (+1,8) | 94,5 (+1,7) | 96,2 (+1,7) | 97,7 (+1,5) | 100,5 (+2,8) | 101,8 (+1,3) | +15,7 |
| Земли особо охраняемых территорий | 33,0 | 33,0 | 33,0 | 33,0 | 33,0 | 33,0 | 33,0 | 33,0 | 33,0 | 33,2 (+0,2) | 33,3 (+0,1) | +0,3 |
| Земли лесного фонда | 1 219,3 | 1 219,3 | 1 219,3 | 1 219,3 | 1 219,0 (-0,3) | 1 219,0 | 1 219,1 (+0,1) | 1 219,1 | 1 219,0 (-0,1) | 1 220,8 (+1,8) | 1 221,2 (+0,4) | +1,9 |
| Земли водного фонда | 402,1 | 401,9 (-0,2) | 399,7 (-2,2) | 399,5 (-0,2) | 399,5 | 399,5 | 399,5 | 399,5 | 399,5 | 399,7 (+0,2) | 399,7 | -2,4 |
| Земли запаса | 2,5 | 2,5 | 2,5 | 2,5 | 2,5 | 2,5 | 2,5 | 2,5 | 2,5 | 2,5 | 2,5 | 0,0 |
| Итого | | | | | | | 6 784,7 | | | | | |

*Источник информации: отчеты «О наличии земель и распределении их по формам собственности, категориям, угольям и пользователям в Республике Татарстан» Управления Росреестра по Республике Татарстан.



2. СВОДНЫЙ РЕЙТИНГ МУНИЦИПАЛЬНЫХ ОБРАЗОВАНИЙ РЕСПУБЛИКИ ТАТАРСТАН В СФЕРЕ ЗЕМЕЛЬНЫХ И ИМУЩЕСТВЕННЫХ ОТНОШЕНИЙ

ОСНОВНЫЕ РЕЗУЛЬТАТЫ ДЕЯТЕЛЬНОСТИ В 2025 ГОДУ
И ЗАДАЧИ НА 2026 ГОД В СФЕРЕ ЗЕМЕЛЬНЫХ
И ИМУЩЕСТВЕННЫХ ОТНОШЕНИЙ



| № п/п | Наименование муниципального образования Республики Татарстан | Поступления в бюджет | Задолженность по ар. плате | Неиспользуемые площади | Внесение в ЕГРН насел. пунктов | Реализация 518-ФЗ | Внесение тер. зон | Невозб. зем. доли | Реформир. МУП | Задолж. детей-сирот | Предоставл. зем. уч. многодетным | Оформление ГТС | Суммарный балл | Колич. оценочных показателей | Средний балл |
|-------|--|----------------------|----------------------------|------------------------|--------------------------------|-------------------|-------------------|-------------------|---------------|---------------------|----------------------------------|----------------|----------------|------------------------------|--------------|
| 1 | Атнинский | 45 | 45 | 45 | 45 | 45 | 45 | 45 | 0 | 45 | 45 | 45 | 450 | 10 | 45,00 |
| 2 | Сабинский | 45 | 45 | 36 | 45 | 45 | 45 | 45 | 45 | 45 | 45 | 45 | 486 | 11 | 44,18 |
| 3 | Алексеевский | 45 | 37 | 32 | 19 | 45 | 45 | 45 | 0 | 31 | 45 | 45 | 389 | 10 | 38,90 |
| 4 | Новошешминский | 45 | 36 | 18 | 45 | 45 | 23 | 45 | 0 | 32 | 45 | 45 | 379 | 10 | 37,90 |
| 5 | Апастовский | 45 | 38 | 16 | 45 | 23 | 45 | 45 | 0 | 29 | 45 | 45 | 376 | 10 | 37,60 |
| 6 | Ютазинский | 45 | 24 | 28 | 45 | 45 | 24 | 45 | 45 | 16 | 45 | 45 | 407 | 11 | 37,00 |
| 7 | Заинский | 45 | 19 | 42 | 45 | 45 | 16 | 45 | 45 | 3 | 45 | 45 | 395 | 11 | 35,91 |
| 8 | Бавлинский | 45 | 26 | 25 | 45 | 45 | 19 | 45 | 45 | 10 | 45 | 45 | 395 | 11 | 35,91 |
| 9 | Менделеевский | 45 | 16 | 29 | 45 | 21 | 35 | 45 | 45 | 22 | 45 | 45 | 393 | 11 | 35,73 |
| 10 | Сармановский | 45 | 20 | 40 | 45 | 6 | 10 | 45 | 45 | 45 | 45 | 45 | 391 | 11 | 35,55 |
| 11 | Тюлячинский | 45 | 45 | 20 | 45 | 45 | 12 | 45 | 45 | 25 | 45 | 3 | 375 | 11 | 34,09 |
| 12 | Балтасинский | 45 | 21 | 27 | 23 | 19 | 25 | 45 | 0 | 45 | 45 | 45 | 340 | 10 | 34,00 |
| 13 | Кайбицкий | 45 | 23 | 38 | 18 | 7 | 17 | 45 | 45 | 45 | 45 | 45 | 373 | 11 | 33,91 |
| 14 | Черемшанский | 45 | 45 | 19 | 17 | 12 | 8 | 45 | 45 | 45 | 45 | 45 | 371 | 11 | 33,73 |
| 15 | Пестречинский | 45 | 30 | 10 | 45 | 27 | 37 | 45 | 0 | 6 | 45 | 45 | 335 | 10 | 33,50 |
| 16 | Муслимовский | 45 | 33 | 21 | 16 | 20 | 3 | 45 | 45 | 45 | 45 | 45 | 363 | 11 | 33,00 |
| 17 | Спасский | 45 | 34 | 7 | 7 | 15 | 36 | 0 | 45 | 45 | 45 | 45 | 324 | 10 | 32,40 |
| 18 | Мамадышский | 45 | 25 | 23 | 8 | 45 | 7 | 45 | 45 | 23 | 45 | 45 | 356 | 11 | 32,36 |
| 19 | Актанышский | 1 | 45 | 45 | 45 | 45 | 1 | 45 | 45 | 26 | 11 | 45 | 354 | 11 | 32,18 |
| 20 | Высокогорский | 45 | 45 | 35 | 14 | 19 | 29 | 45 | 45 | 30 | 45 | 2 | 354 | 11 | 32,18 |
| 21 | Алькеевский | 45 | 35 | 34 | 21 | 4 | 2 | 45 | 0 | 45 | 45 | 45 | 321 | 10 | 32,10 |
| 22 | Чистопольский | 45 | 2 | 3 | 45 | 13 | 31 | 45 | 45 | 34 | 45 | 45 | 353 | 11 | 32,09 |
| 23 | Мензелинский | 45 | 8 | 31 | 15 | 45 | 15 | 45 | 45 | 12 | 45 | 45 | 351 | 11 | 31,91 |
| 24 | Аксубаевский | 45 | 11 | 12 | 24 | 25 | 21 | 45 | 0 | 45 | 45 | 45 | 318 | 10 | 31,80 |
| 25 | г. Наб. Челны | 45 | 12 | 11 | 45 | 10 | 45 | 0 | 45 | 14 | 45 | 45 | 317 | 10 | 31,70 |
| 26 | Буинский | 4 | 39 | 13 | 25 | 29 | 45 | 45 | 45 | 11 | 45 | 45 | 346 | 11 | 31,45 |
| 27 | Камско-Устьинский | 45 | 4 | 1 | 3 | 45 | 30 | 45 | 45 | 24 | 45 | 45 | 332 | 11 | 30,18 |
| 28 | Лаишевский | 45 | 14 | 33 | 45 | 3 | 38 | 45 | 45 | 13 | 5 | 45 | 331 | 11 | 30,09 |
| 29 | Тетюшский | 45 | 27 | 24 | 22 | 15 | 9 | 45 | 45 | 8 | 45 | 45 | 330 | 11 | 30,00 |
| 30 | Кукморский | 45 | 28 | 39 | 14 | 28 | 6 | 45 | 45 | 27 | 45 | 4 | 326 | 11 | 29,64 |
| 31 | Бугульминский | 45 | 10 | 2 | 20 | 45 | 14 | 45 | 45 | 45 | 8 | 45 | 324 | 11 | 29,45 |
| 32 | г. Казань | 45 | 9 | 4 | 45 | 2 | 39 | 0 | 45 | 15 | 45 | 45 | 294 | 10 | 29,40 |
| 33 | Верхнеуслонский | 45 | 17 | 9 | 11 | 8 | 32 | 0 | 45 | 28 | 45 | 45 | 285 | 10 | 28,50 |
| 34 | Зеленодольский | 45 | 18 | 15 | 26 | 27 | 33 | 45 | 45 | 2 | 6 | 45 | 307 | 11 | 27,91 |
| 35 | Арский | 45 | 31 | 41 | 1 | 45 | 13 | 45 | 0 | 33 | 9 | 8 | 271 | 10 | 27,10 |
| 36 | Азнакаевский | 2 | 15 | 30 | 45 | 30 | 26 | 45 | 45 | 7 | 45 | 8 | 298 | 11 | 27,09 |
| 37 | Елабужский | 45 | 22 | 14 | 12 | 24 | 28 | 45 | 45 | 9 | 7 | 45 | 296 | 11 | 26,91 |
| 38 | Лениногорский | 45 | 32 | 43 | 5 | 1 | 27 | 45 | 0 | 21 | 4 | 45 | 268 | 10 | 26,80 |
| 39 | Нурлатский | 45 | 7 | 5 | 6 | 9 | 11 | 45 | 45 | 17 | 45 | 45 | 280 | 11 | 25,45 |
| 40 | Рыбно-Слободский | 45 | 13 | 17 | 9 | 22 | 20 | 45 | 0 | 0 | 2 | 45 | 218 | 9 | 24,22 |
| 41 | Дрожжановский | 3 | 6 | 8 | 45 | 5 | 18 | 45 | 0 | 20 | 45 | 45 | 240 | 10 | 24,00 |
| 42 | Агрызский | 45 | 3 | 6 | 4 | 19 | 5 | 45 | 0 | 18 | 45 | 45 | 235 | 10 | 23,50 |
| 43 | Тукаевский | 45 | 1 | 37 | 10 | 12 | 34 | 45 | 45 | 4 | 1 | 8 | 242 | 11 | 22,00 |
| 44 | Нижнекамский | 45 | 5 | 22 | 45 | 31 | 22 | 6 | 45 | 5 | 3 | 8 | 237 | 11 | 21,55 |
| 45 | Альметьевский | 45 | 29 | 26 | 2 | 19 | 4 | 0 | 45 | 19 | 10 | 1 | 200 | 10 | 20,00 |


| | |
|--|--------------------------|
| | Средний балл 35 и выше |
| | Средний балл от 25 до 35 |
| | Средний балл менее 25 |



Сводный рейтинг муниципальных образований Республики Татарстан (далее – МО РТ) в сфере земельных и имущественных отношений (далее – Рейтинг) рассчитывается на основе оценочных показателей, характеризующих успешность решения поставленных перед МО РТ задач по 11 направлениям деятельности:

1. Выполнение плана по доходам в местные бюджеты.
2. Сокращение задолженности в муниципальные бюджеты по аренде земли и имущества.
3. Сокращение объема неиспользуемого муниципального имущества.
4. Внесение в ЕГРН сведений о выявленных неоформленных объектах недвижимости в рамках реализации Федерального Закона от 30.12.2020 № 518 «О внесении изменений в отдельные законодательные акты Российской Федерации».
5. Внесение в ЕГРН территориальных зон.
6. Внесение в ЕГРН границ населенных пунктов.
7. Оформление в муниципальную собственность невостребованных земельных долей.
8. Реализация Федерального закона «О внесении изменений в Федеральный закон «О государственных и муниципальных унитарных предприятиях» и Федеральный закон «О защите конкуренции» от 27.12.2019 № 485-ФЗ (реформирование МУП).
9. Сокращение задолженности за услуги ЖКХ в отношении квартир лиц из числа детей-сирот.
10. Предоставление земельных участков многодетным семьям.
11. Оформление бесхозных ГТС.

Сводный балл для конкретного МО РТ рассчитывается как средний балл по тем направлениям, в которых МО РТ принимает участие. Рейтинг формируется путем ранжирования МО РТ по их сводным средним баллам.



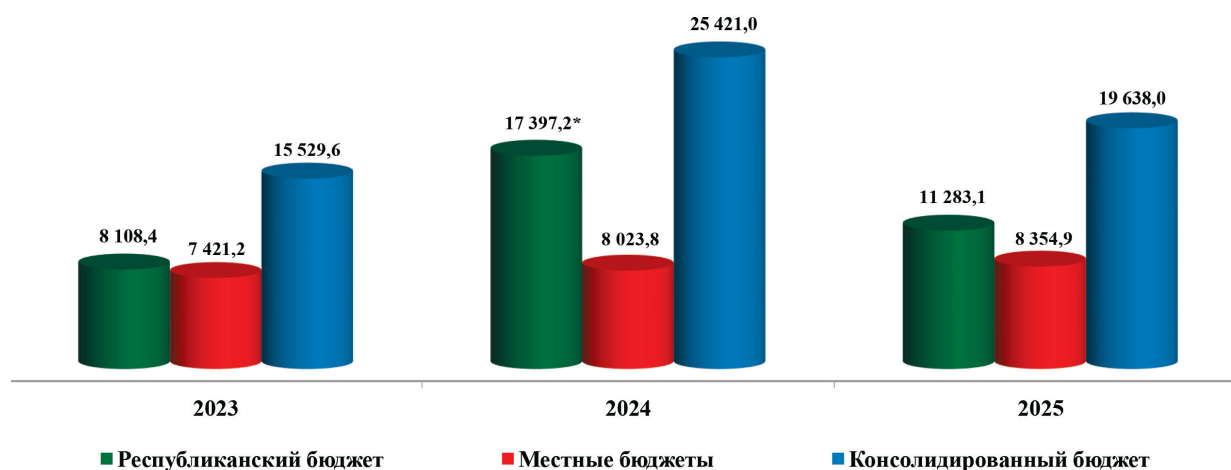
3. ОБЕСПЕЧЕНИЕ ДОХОДНОСТИ ИМУЩЕСТВА И ЗЕМЕЛЬНЫХ УЧАСТКОВ, НАХОДЯЩИХСЯ В РАСПОРЯЖЕНИИ РЕСПУБЛИКИ ТАТАРСТАН И ОРГАНОВ МЕСТНОГО САМОУПРАВЛЕНИЯ



3.1. КОНСОЛИДИРОВАННЫЙ БЮДЖЕТ РЕСПУБЛИКИ ТАТАРСТАН

ДИНАМИКА НЕНАЛОГОВЫХ ДОХОДОВ ОТ УПРАВЛЕНИЯ РЕСПУБЛИКАНСКОЙ И МУНИЦИПАЛЬНОЙ СОБСТВЕННОСТЬЮ

млн рублей



*Без учета платежей по договорам аренды земельных участков, заключенным в соответствии с Федеральным законом от 22 июля 2005 года № 116-ФЗ «Об особых экономических зонах в Российской Федерации».

ИНФОРМАЦИЯ О ПОСТУПЛЕНИИ ДОХОДОВ В КОНСОЛИДИРОВАННЫЙ БЮДЖЕТ РЕСПУБЛИКИ ТАТАРСТАН ОТ РЕАЛИЗАЦИИ И ИСПОЛЬЗОВАНИЯ ИМУЩЕСТВА И ЗЕМЕЛЬНЫХ РЕСУРСОВ В 2025 ГОДУ

млн рублей

| № п/п | Наименование статей | 2025 год | | | Справочно | |
|--------------------------------|--|-----------|-----------|--------------------------------|------------------|------------------|
| | | план | факт | выпол- нение плана, % | факт 2024 год | факт 2023 год |
| 1 | Аренда имущества | 557,62 | 632,52 | 113,43 | 622,83 | 584,90 |
| 2 | Дивиденды | 678,02 | 678,02 | 100,00 | 1 248,84 | 596,01 |
| 3 | Часть чистой прибыли ГУП, МУП | 83,43 | 85,57 | 102,57 | 145,65 | 74,04 |
| 4 | Аренда земельных участков | 13 138,57 | 13 359,82 | 101,68 | 12 196,45* | 9 826,95 |
| 5 | Сервитут | 58,50 | 65,56 | 112,06 | 66,49 | 55,16 |
| 6 | Доходы от передачи имущества в доверительное управление | 74,85 | 76,16 | 101,75 | 65,52 | 48,35 |
| Всего возобновляемые доходы | | 14 590,99 | 14 897,64 | 102,10 | 14 345,78 | 11 185,40 |

| № п/п | Наименование статей | 2025 год | | | Справочно | |
|--------------------------------------|--|------------------|------------------|--------------------------------|------------------|------------------|
| | | план | факт | выпол- нение плана, % | факт 2024 год | факт 2023 год |
| 7 | Продажа имущества | 1 065,12 | 1 162,58 | 109,15 | 3 898,62 | 1 425,17 |
| 8 | Продажа земельных участков | 2 052,44 | 2 336,43 | 113,84 | 6 061,01 | 1 725,18 |
| 9 | Прочие доходы от использования имущества | 1 156,71 | 1 241,38 | 107,32 | 1 115,55 | 1 193,83 |
| Всего невозобновляемые доходы | | 4 274,26 | 4 740,39 | 110,91 | 11 075,17 | 4 344,18 |
| Итого | | 18 865,25 | 19 638,03 | 104,10 | 25 420,95 | 15 529,58 |
| От продажи ценных бумаг | | 57,91 | 57,91 | 100,00 | – | 3,07 |

*Без учета платежей по договорам аренды земельных участков, заключенным в соответствии с Федеральным законом от 22 июля 2005 года № 116-ФЗ «Об особых экономических зонах в Российской Федерации».

**ДИНАМИКА
ПОСТУПЛЕНИЯ НЕВОЗОБНОВЛЯЕМЫХ ДОХОДОВ ОТ ИСПОЛЬЗОВАНИЯ
РЕСПУБЛИКАНСКОГО И МУНИЦИПАЛЬНОГО ИМУЩЕСТВА И ЗЕМЕЛЬ
ЗА 2023–2025 ГОДЫ**

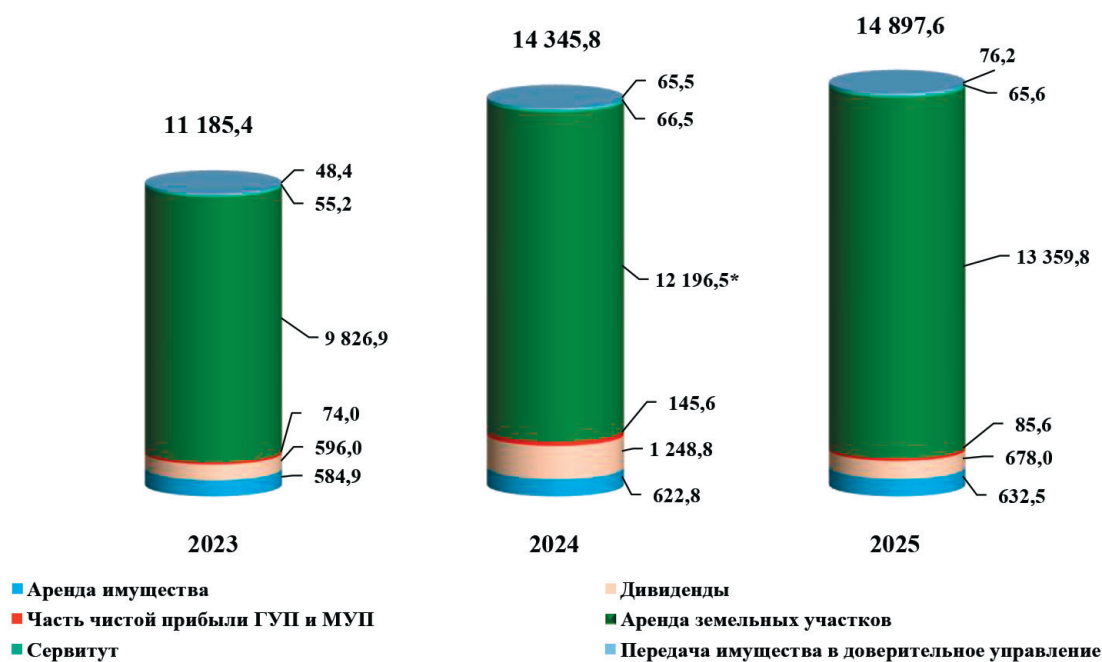
млн рублей





ДИНАМИКА
ПОСТУПЛЕНИЯ ВОЗОБНОВЛЯЕМЫХ ДОХОДОВ ОТ ИСПОЛЬЗОВАНИЯ
РЕСПУБЛИКАНСКОГО И МУНИЦИПАЛЬНОГО ИМУЩЕСТВА И ЗЕМЕЛЬ
ЗА 2023–2025 ГОДЫ

млн рублей



*Без учета платежей по договорам аренды земельных участков, заключенным в соответствии с Федеральным законом от 22 июля 2005 года № 116-ФЗ «Об особых экономических зонах в Российской Федерации».

3.2. РЕСПУБЛИКАНСКИЙ БЮДЖЕТ

ИНФОРМАЦИЯ О ПОСТУПЛЕНИИ ДОХОДОВ В БЮДЖЕТ РЕСПУБЛИКИ ТАТАРСТАН ОТ РЕАЛИЗАЦИИ И ИСПОЛЬЗОВАНИЯ ИМУЩЕСТВА И ЗЕМЕЛЬНЫХ РЕСУРСОВ В 2025 ГОДУ

млн рублей

| № п/п | Наименование статей | 2025 год | | | Справочно | |
|--------------------------------------|---|------------------|------------------|--------------------------------|------------------|------------------|
| | | план | факт | выпол- нение плана, % | факт 2024 год | факт 2023 год |
| 1 | Аренда имущества | 273,53 | 286,96 | 104,91 | 295,18 | 281,24 |
| 2 | Дивиденды | 529,44 | 529,44 | 100,00 | 1 164,06 | 564,42 |
| 3 | Часть чистой прибыли ГУП | 43,45 | 43,45 | 100,00 | 44,84 | 18,64 |
| 4 | Аренда земельных участков | 10 108,30 | 10 102,73 | 99,94 | 9 026,22* | 7 047,66 |
| 5 | Сервитут | 43,40 | 45,54 | 104,93 | 46,19 | 39,48 |
| 6 | Доходы от передачи имущества в доверительное управление | 74,20 | 75,64 | 101,94 | 65,14 | 47,30 |
| Всего возобновляемые доходы | | 11 072,32 | 11 083,76 | 100,10 | 10 641,63 | 7 998,74 |
| 7 | От продажи имущества | 156,34 | 160,00 | 102,34 | 2 890,18 | 88,76 |
| 8 | От продажи земельных участков | 31,13 | 35,57 | 114,27 | 3 854,86 | 20,77 |
| 9 | Прочие доходы от использования имущества | 3,09 | 3,80 | 122,98 | 10,50 | 0,11 |
| Всего невозобновляемые доходы | | 190,56 | 199,37 | 104,62 | 6 755,54 | 109,64 |
| Итого | | 11 262,88 | 11 283,13 | 100,18 | 17 397,17 | 8 108,38 |
| От продажи ценных бумаг | | 57,91 | 57,91 | 100 | 0,00 | 3,07 |

*Без учета платежей по договорам аренды земельных участков, заключенным в соответствии с Федеральным законом от 22 июля 2005 года № 116-ФЗ «Об особых экономических зонах в Российской Федерации».



**ИНФОРМАЦИЯ
О ПЕРЕЧИСЛЕНИИ ЧАСТИ ЧИСТОЙ ПРИБЫЛИ ГОСУДАРСТВЕННЫМИ УНИТАРНЫМИ
ПРЕДПРИЯТИЯМИ ЗА 2023–2025 ГОДЫ**

млн рублей

| Наименование | Перечислено ЧП в бюджет Республики Татарстан | | |
|---|---|--------------|--------------|
| | 2023 | 2024 | 2025 |
| ГУП «Татинвестгражданпроект» | 2,34 | 2,47 | 3,86 |
| ГУП «Центр информационных технологий РТ»* | 0,12 | 0,30 | – |
| ГУП «Татарское книжное издательство»** | 0,84 | 1,09 | – |
| ГУП «Медицинская техника и фармация Татарстана» | 13,13 | 19,11 | 4,31 |
| ГУП РТ «Татарстанский центр научно-технической информации»*** | 0,07 | – | – |
| ГУП РТ «Электрические сети» | – | 0,43 | 0,23***** |
| ГУП РТ «Татлизинг» | 1,46 | 19,36 | 35,05 |
| ГУП РТ «Национальная торговая марка»* | 0,23 | 0,19 | – |
| ГУП РТ «Теплоэнергосети»**** | 0,40 | 1,81 | – |
| ГУП РТ «Транссервис»**** | 0,05 | 0,07 | – |
| Итого | 18,64 | 44,84 | 43,45 |

*Реорганизовано в акционерное общество.

**Реорганизовано в общество с ограниченной ответственностью.

***Реорганизовано в государственное автономное учреждение.

****Ликвидировано.

*****Перечисление задолженности прошлых лет.

3.3. МЕСТНЫЕ БЮДЖЕТЫ

ИНФОРМАЦИЯ О ПОСТУПЛЕНИИ ДОХОДОВ В МЕСТНЫЕ БЮДЖЕТЫ РЕСПУБЛИКИ ТАТАРСТАН ОТ РЕАЛИЗАЦИИ И ИСПОЛЬЗОВАНИЯ ИМУЩЕСТВА И ЗЕМЕЛЬНЫХ РЕСУРСОВ В 2025 ГОДУ

млн рублей

| № п/п | Наименование статей | 2025 год | | | Справочно | |
|--|---|-----------------|-----------------|--------------------------------|------------------|------------------|
| | | план | факт | выпол- нение плана, % | факт 2024 год | факт 2023 год |
| 1 | Аренда имущества | 284,09 | 345,56 | 121,64 | 327,65 | 303,66 |
| 2 | Дивиденды | 148,58 | 148,58 | 100,00 | 84,78 | 31,59 |
| 3 | Часть чистой прибыли МУП | 39,98 | 42,12 | 105,35 | 100,81 | 55,40 |
| 4 | Аренда земельных участков | 3 030,27 | 3 257,08 | 107,49 | 3 170,23 | 2 779,28 |
| 5 | Сервитут | 15,10 | 20,02 | 132,54 | 20,30 | 15,68 |
| 6 | Доходы от передачи имущества в доверительное управление | 0,65 | 0,52 | 80,27 | 0,38 | 1,05 |
| Всего возобновляемые доходы | | 3 518,67 | 3 813,88 | 108,39 | 3 704,14 | 3 186,67 |
| 7 | От продажи имущества | 908,78 | 1 002,58 | 110,32 | 1 008,44 | 1 336,41 |
| 8 | От продажи земельных участков | 2 021,31 | 2 300,86 | 113,83 | 2 206,15 | 1 704,41 |
| 9 | Прочие доходы от использования имущества | 1 153,62 | 1 237,58 | 107,28 | 1 105,05 | 1 193,72 |
| Всего невозобновляемые доходы | | 4 083,70 | 4 541,02 | 111,20 | 4 319,64 | 4 234,54 |
| Итого | | 7 602,37 | 8 354,90 | 109,90 | 8 023,79 | 7 421,21 |

СВОДНАЯ ИНФОРМАЦИЯ О ПОСТУПЛЕНИИ ДОХОДОВ В МЕСТНЫЕ БЮДЖЕТЫ РЕСПУБЛИКИ ТАТАРСТАН ОТ РЕАЛИЗАЦИИ И ИСПОЛЬЗОВАНИЯ ИМУЩЕСТВА И ЗЕМЕЛЬНЫХ РЕСУРСОВ В 2025 ГОДУ

тыс. рублей

| № п/п | Наименование муниципального образования Республики Татарстан | 2025 год | | | Справочно 2024 год | Темп роста (снижения) к 2024 году, % |
|----------|---|--------------|--------------|-----------------------------|-----------------------|---|
| | | план | факт | выполне- ние плана, % | факт | |
| 1 | г. Казань | 3 952 260,00 | 4 243 772,15 | 107,38 | 3 668 634,71 | 115,68 |
| 2 | г. Набережные Челны | 1 177 874,00 | 1 240 156,53 | 105,29 | 1 031 629,76 | 120,21 |
| 3 | Агрызский | 11 702,00 | 19 367,94 | 165,51 | 20 861,56 | 92,84 |
| 4 | Азнакаевский | 38 283,00 | 36 458,91 | 95,24 | 49 052,06 | 74,33 |
| 5 | Аксубаевский | 14 133,00 | 16 536,29 | 117,00 | 63 914,72 | 25,87 |
| 6 | Актанышский | 25 811,00 | 23 416,80 | 90,72 | 31 614,86 | 74,07 |
| 7 | Алексеевский | 28 574,50 | 30 278,29 | 105,96 | 22 874,58 | 132,37 |



| № п/п | Наименование муниципального образования Республики Татарстан | 2025 год | | | Справочно 2024 год | Темп роста (снижения) к 2024 году, % |
|----------|---|------------------------------|--------------|-----------------------------|-----------------------|---|
| | | план | факт | выполне- ние плана, % | факт | |
| 8 | Алькеевский | 10 043,50 | 11 484,52 | 114,35 | 14 227,12 | 80,72 |
| 9 | Альметьевский | 227 548,30 | 232 091,64 | 102,00 | 275 366,04 | 84,28 |
| 10 | Апастовский | 14 628,00 | 21 788,66 | 148,95 | 22 233,38 | 98,00 |
| 11 | Арский | 52 771,00 | 72 667,66 | 137,70 | 103 031,37 | 70,53 |
| 12 | Атнинский | 6 404,00 | 11 096,21 | 173,27 | 19 441,59 | 57,07 |
| 13 | Бавлинский | 19 667,00 | 25 166,23 | 127,96 | 29 132,56 | 86,39 |
| 14 | Балтасинский | 13 414,00 | 22 160,94 | 165,21 | 23 344,92 | 94,93 |
| 15 | Бугульминский | 62 438,00 | 74 064,20 | 118,62 | 54 740,42 | 135,30 |
| 16 | Буинский | 27 000,00 | 26 884,15 | 99,57 | 66 027,12 | 40,72 |
| 17 | Верхнеуслонский | 63 421,50 | 65 573,69 | 103,39 | 46 908,46 | 139,79 |
| 18 | Высокогорский | 103 143,00 | 109 282,99 | 105,95 | 119 122,24 | 91,74 |
| 19 | Дрожжановский | 7 594,77 | 7 476,84 | 98,45 | 10 747,28 | 69,57 |
| 20 | Елабужский | 66 850,00 | 129 168,95 | 193,22 | 158 658,34 | 81,41 |
| 21 | Заинский | 45 392,78 | 55 977,21 | 123,32 | 54 277,60 | 103,13 |
| 22 | Зеленодольский | 233 179,00 | 253 044,80 | 108,52 | 262 812,42 | 96,28 |
| 23 | Кайбицкий | 6 939,00 | 9 734,59 | 140,29 | 9 376,17 | 103,82 |
| 24 | Камско-Устьинский | 12 382,00 | 15 977,15 | 129,04 | 16 587,96 | 96,32 |
| 25 | Кукморский | 78 867,46 | 90 227,65 | 114,40 | 31 032,45 | 290,75 |
| 26 | Лаишевский | 264 557,00 | 285 467,49 | 107,90 | 320 682,15 | 89,02 |
| 27 | Лениногорский | 40 239,80 | 42 816,42 | 106,40 | 59 303,70 | 72,20 |
| 28 | Мамадышский | 27 402,80 | 35 949,98 | 131,19 | 38 442,45 | 93,52 |
| 29 | Менделеевский | 42 213,00 | 61 739,99 | 146,26 | 64 272,10 | 96,06 |
| 30 | Мензелинский | 56 965,55 | 63 258,76 | 111,05 | 43 970,80 | 143,87 |
| 31 | Муслимовский | 10 221,00 | 14 558,28 | 142,43 | 29 527,28 | 49,30 |
| 32 | Нижнекамский | 227 280,00 | 235 579,85 | 103,65 | 366 534,77 | 64,27 |
| 33 | Новошешминский | 19 553,00 | 23 662,45 | 121,02 | 26 502,06 | 89,29 |
| 34 | Нурлатский | 41 372,00 | 50 255,46 | 121,47 | 49 223,27 | 102,10 |
| 35 | Пестречинский | 303 156,07 | 372 552,47 | 122,89 | 432 371,68 | 86,16 |
| 36 | Рыбно-Слободский | 9 709,10 | 13 101,00 | 134,94 | 14 880,23 | 88,04 |
| 37 | Сабинский | 17 410,00 | 25 627,10 | 147,20 | 22 614,17 | 113,32 |
| 38 | Сармановский | 11 569,00 | 12 534,95 | 108,35 | 13 463,90 | 93,10 |
| 39 | Спасский | 21 749,00 | 32 885,13 | 151,20 | 32 883,32 | 100,01 |
| 40 | Тетюшский | 11 807,00 | 12 427,12 | 105,25 | 35 955,64 | 34,56 |
| 41 | Тукаевский | 89 500,00 | 98 105,58 | 109,62 | 126 497,70 | 77,56 |
| 42 | Тюлячинский | 11 152,00 | 16 394,31 | 147,01 | 10 378,18 | 157,97 |
| 43 | Черемшанский | 31 646,00 | 35 176,83 | 111,16 | 34 133,48 | 103,06 |
| 44 | Чистопольский | 50 847,00 | 63 803,44 | 125,48 | 74 714,39 | 85,40 |
| 45 | Ютазинский | 13 700,00 | 15 151,51 | 110,59 | 21 785,03 | 69,55 |
| Итого | | 7 602 370,13 | 8 354 903,08 | 109,90 | 8 023 786,00 | 104,13 |
| | | План на 2025 год не исполнен | | | | |

**СВОДНАЯ ИНФОРМАЦИЯ
О ЗАДОЛЖЕННОСТИ ПЕРЕД БЮДЖЕТАМИ МУНИЦИПАЛЬНЫХ ОБРАЗОВАНИЙ
РЕСПУБЛИКИ ТАТАРСТАН ПО АРЕНДНОЙ ПЛАТЕ ЗА ИМУЩЕСТВО И ЗЕМЕЛЬНЫЕ УЧАСТКИ
ПО СОСТОЯНИЮ НА 01.01.2026**

тыс. рублей

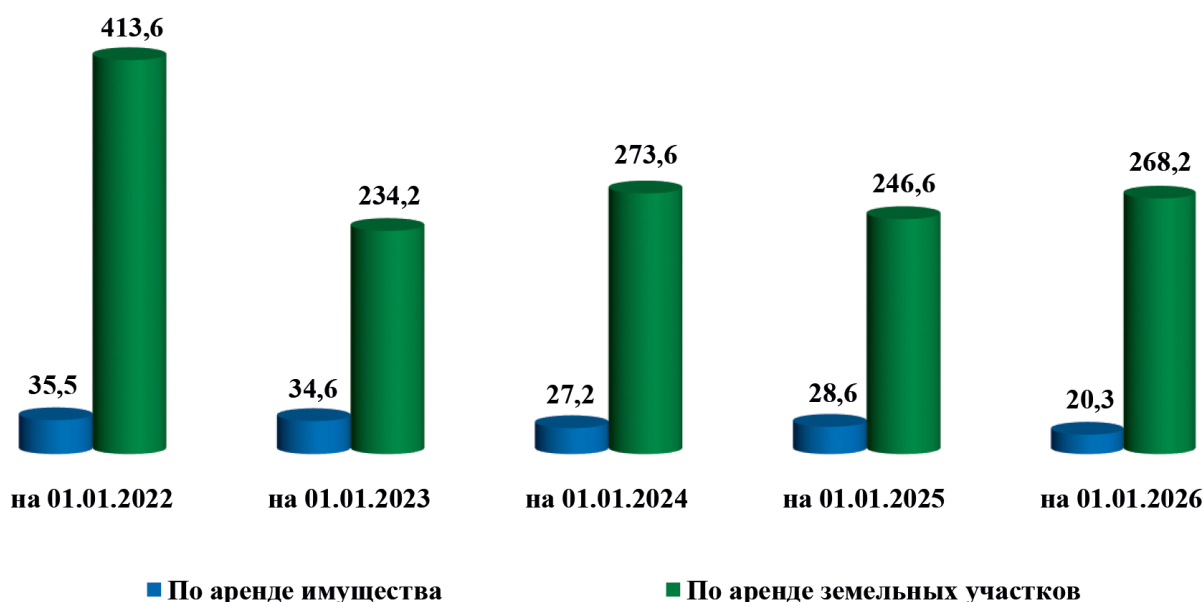
| № п/п | Наименование муниципального образования Республики Татарстан | Арендная плата за имущество | | | Арендная плата за земельные участки | | |
|----------|--|-----------------------------|------------------|-----------------------------|-------------------------------------|------------------|-----------------------------|
| | | сумма задолженности | | отклонение от 01.01.2025 | сумма задолженности | | отклонение от 01.01.2025 |
| | | на 01.01.2025 | на 01.01.2026 | | на 01.01.2025 | на 01.01.2026 | |
| 1 | г. Казань | 21 488,1 | 17 928,5 | -3 559,6 | 99 136,5 | 95 040,4 | -4 096,1 |
| 2 | г. Набережные Челны | 1 138,2 | 968,5 | -169,7 | 40 633,0 | 39 524,3 | -1 108,7 |
| 3 | Агрызский | 151,9 | 106,6 | -45,3 | 4 216,1 | 2 926,7 | -1 289,4 |
| 4 | Азнакаевский | 105,5 | 105,5 | 0,0 | 1 527,0 | 1 305,1 | -221,9 |
| 5 | Аксубаевский | 0,0 | 0,0 | 0,0 | 957,8 | 1 126,2 | 168,4 |
| 6 | Актанышский | 0,0 | 0,0 | 0,0 | 203,3 | 0,0 | -203,3 |
| 7 | Алексеевский | 0,0 | 0,0 | 0,0 | 19,2 | 19,2 | 0,0 |
| 8 | Алькеевский | 0,0 | 0,0 | 0,0 | 10,1 | 15,2 | 5,1 |
| 9 | Альметьевский | 0,0 | 0,0 | 0,0 | 1 133,6 | 1 384,5 | 250,9 |
| 10 | Апастовский | 12,0 | 12,0 | 0,0 | 0,0 | 0,0 | 0,0 |
| 11 | Арский | 0,0 | 0,0 | 0,0 | 87,9 | 75,0 | -12,9 |
| 12 | Атнинский | 0,0 | 0,0 | 0,0 | 0,0 | 0,0 | 0,0 |
| 13 | Бавлинский | 0,0 | 0,0 | 0,0 | 183,5 | 180,3 | -3,2 |
| 14 | Балтасинский | 0,0 | 0,0 | 0,0 | 190,4 | 200,2 | 9,8 |
| 15 | Бугульминский | 0,0 | 0,0 | 0,0 | 1 452,3 | 2 954,1 | 1 501,8 |
| 16 | Буинский | 0,0 | 0,0 | 0,0 | 12,0 | 8,6 | -3,4 |
| 17 | Верхнеуслонский | 0,0 | 0,0 | 0,0 | 872,5 | 787,7 | -84,8 |
| 18 | Высокогорский | 0,0 | 0,0 | 0,0 | 3 418,3 | 0,0 | -3 418,3 |
| 19 | Дрожжановский | 0,0 | 272,8 | 272,8 | 671,6 | 647,6 | -24,0 |
| 20 | Елабужский | 0,0 | 0,0 | 0,0 | 912,3 | 694,0 | -218,3 |
| 21 | Заинский | 2,2 | 1,9 | -0,3 | 1 126,8 | 1 021,8 | -105,0 |
| 22 | Зеленодольский | 113,0 | 0,0 | -113,0 | 5 848,0 | 5 848,0 | 0,0 |
| 23 | Кайбицкий | 0,0 | 0,0 | 0,0 | 107,3 | 93,1 | -14,2 |
| 24 | Камско-Устьинский | 0,0 | 0,0 | 0,0 | 2 182,9 | 2 182,9 | 0,0 |
| 25 | Кукморский | 0,0 | 0,0 | 0,0 | 117,8 | 117,5 | -0,3 |
| 26 | Лаишевский | 0,0 | 0,0 | 0,0 | 6 736,0 | 6 857,0 | 121,0 |
| 27 | Лениногорский | 4 282,9 | 0,0 | -4 282,9 | 86,7 | 204,1 | 117,4 |
| 28 | Мамадышский | 0,0 | 0,0 | 0,0 | 102,7 | 115,1 | 12,4 |
| 29 | Менделеевский | 386,2 | 251,4 | -134,8 | 1 093,1 | 1 081,6 | -11,5 |
| 30 | Мензелинский | 0,0 | 0,0 | 0,0 | 2 699,0 | 2 421,0 | -278,0 |
| 31 | Муслюмовский | 0,0 | 0,0 | 0,0 | 102,2 | 19,4 | -82,8 |
| 32 | Нижнекамский | 476,0 | 476,0 | 0,0 | 55 820,9 | 48 831,1 | -6 989,8 |
| 33 | Новошешминский | 0,0 | 0,0 | 0,0 | 35,9 | 29,1 | -6,8 |
| 34 | Нурлатский | 0,0 | 0,0 | 0,0 | 1 444,9 | 2 514,9 | 1 070,0 |



| № п/п | Наименование муниципального образования Республики Татарстан | Арендная плата за имущество | | | Арендная плата за земельные участки | | |
|--|--|-----------------------------|------------------|-----------------------------|-------------------------------------|------------------|-----------------------------|
| | | сумма задолженности | | отклонение от 01.01.2025 | сумма задолженности | | отклонение от 01.01.2025 |
| | | на 01.01.2025 | на 01.01.2026 | | на 01.01.2025 | на 01.01.2026 | |
| 35 | Пестречинский | 0,0 | 0,0 | 0,0 | 137,7 | 553,5 | 415,8 |
| 36 | Рыбно-Слободский | 0,0 | 0,0 | 0,0 | 1 758,7 | 515,2 | -1 243,5 |
| 37 | Сабинский | 0,0 | 0,0 | 0,0 | 0,0 | 0,0 | 0,0 |
| 38 | Сармановский | 0,0 | 0,0 | 0,0 | 198,6 | 259,0 | 60,4 |
| 39 | Спасский | 0,0 | 0,0 | 0,0 | 78,2 | 47,9 | -30,3 |
| 40 | Тетюшский | 0,0 | 0,0 | 0,0 | 0,0 | 68,5 | 68,5 |
| 41 | Тукаевский | 0,0 | 0,0 | 0,0 | 2 260,6 | 35 427,5 | 33 166,9 |
| 42 | Тюлячинский | 0,0 | 0,0 | 0,0 | 58,3 | 0,0 | -58,3 |
| 43 | Черемшанский | 0,0 | 0,0 | 0,0 | 0,0 | 0,0 | 0,0 |
| 44 | Чистопольский | 427,4 | 209,3 | -218,1 | 8 591,5 | 12 816,9 | 4 225,4 |
| 45 | Ютазинский | 0,0 | 0,0 | 0,0 | 341,5 | 236,4 | -105,1 |
| Итого | | 28 583,4 | 20 332,5 | -8 250,9 | 246 566,7 | 268 150,6 | 21 583,9 |
| Рост задолженности по сравнению с 01.01.2025 | | | | | | | |

ДИНАМИКА
ЗАДОЛЖЕННОСТИ ПО АРЕНДНЫМ ПЛАТЕЖАМ ПЕРЕД МЕСТНЫМИ БЮДЖЕТАМИ
РЕСПУБЛИКИ ТАТАРСТАН ЗА 2021–2025 ГОДЫ

млн рублей



**3.4. РАБОТА ПО СОКРАЩЕНИЮ ЗАДОЛЖЕННОСТИ ПО НАЛОГАМ
В КОНСОЛИДИРОВАННЫЙ БЮДЖЕТ РЕСПУБЛИКИ ТАТАРСТАН**

**ИНФОРМАЦИЯ
О ЗАДОЛЖЕННОСТИ ОРГАНИЗАЦИЙ, ПОДВЕДОМСТВЕННЫХ МИНИСТЕРСТВУ
В СООТВЕТСТВИИ С КОДАМИ ОКВЭД, ПО НАЛОГАМ В КОНСОЛИДИРОВАННЫЙ БЮДЖЕТ
РЕСПУБЛИКИ ТАТАРСТАН ЗА 2022–2025 ГОДЫ**

млн рублей

| Задолженность организаций и индивидуальных предпринимателей | 01.01.2023 | 01.01.2024 | 01.01.2025 | 01.01.2026 |
|--|------------|------------|------------|------------|
| Общая сумма задолженности | 453,2 | 1 615,7 | 1 197,6 | 1 209,8 |
| Задолженность без учета основных кредиторов ООО «Гемонт» и «КИТ Строй» | 453,2 | 164,7 | 239,0 | 252,8 |

**ОРГАНИЗАЦИИ, ИМЕЮЩИЕ НАИБОЛЕЕ КРУПНУЮ
НАЛОГОВУЮ ЗАДОЛЖЕННОСТЬ, НА 01.01.2026**

| № п/п | Организация | Сумма задолженности, млн рублей | Статус организации |
|--------------|---|---------------------------------|---------------------|
| 1 | ООО «ГЕМОМТ» | 828,50 | банкрот |
| 2 | ООО «КИТ СТРОЙ» | 128,50 | банкрот |
| 3 | ООО «ЗЕЛЕНОДОЛЬСКИЙ МЯСОПЕРЕРАБАТЫВАЮЩИЙ КОМБИНАТ «ДАЛЬ-КАМА» | 96,10 | банкрот |
| 4 | ООО «ФАЙТАЙ» | 13,80 | в работе |
| 5 | ООО «РР-ДЕВЕЛОПМЕНТ» | 11,20 | в работе |
| 6 | ООО «ФИРМА «МОНТАЖСТРОЙ» | 9,60 | ожидает банкротства |
| 7 | ООО «ЖИЛИЩНАЯ ИНВЕСТИЦИОННАЯ КОМПАНИЯ – НК» | 6,80 | в работе |
| 8 | ЗАО «ФИРМА «ТАТТРАНСГИДРОМЕХАНИЗАЦИЯ» | 5,90 | ожидает банкротства |
| 9 | ООО «АЙДЖИЭС АГРО» | 5,10 | банкрот |
| 10 | ООО «ИНВЕСТ ДЕВЕЛОПМЕНТ» | 4,90 | банкрот |
| Итого | | 1 110,40 | |



**3.5. ИНФОРМАЦИЯ О СУБСИДИЯХ, ВЫДЕЛЕННЫХ
АВТОНОМНЫМ НЕКОММЕРЧЕСКИМ ОРГАНИЗАЦИЯМ, ЗА 2019–2025 ГОДЫ**

млн рублей

| | 2019 | 2020 | 2021 | 2022 | 2023 | 2024 | 2025 |
|----------------|-----------------|--------|--------|--------|--------|--------|--------|
| Сумма субсидии | 331,02 | 439,97 | 319,03 | 188,00 | 260,22 | 204,98 | 818,43 |
| Итого | 2 561,65 | | | | | | |

В 2025 году посредством информационной системы управления общественными финансами «Электронный бюджет» были предоставлены субсидии на общую сумму 818,43 млн рублей, в том числе:

809,56 млн рублей – на финансовое обеспечение затрат на осуществление уставных видов деятельности, направленных на создание в г. Иннополисе уникальной экосистемы, способствующей качественному росту IT-индустрии и высоких технологий в Российской Федерации;

8,87 млн рублей – на финансовое обеспечение затрат на осуществление экспертной поддержки органов государственной власти Республики Татарстан и органов местного самоуправления, связанной с оценочной деятельностью.

**3.6. ИНФОРМАЦИЯ О ПРЕДОСТАВЛЕНИИ ИНЫХ МЕЖБЮДЖЕТНЫХ ТРАНСФЕРТОВ
МУНИЦИПАЛЬНОМУ ОБРАЗОВАНИЮ Г. КАЗАНИ
ЗА 2020–2025 ГОДЫ**

млн рублей

| | 2020 | 2021 | 2022 | 2023 | 2024 | 2025 |
|----------------|-----------------|--------|--------|--------|-------|-------|
| Сумма субсидии | 302,54 | 960,65 | 163,33 | 239,68 | 98,17 | 31,24 |
| Итого | 1 795,61 | | | | | |

Городу Казани предоставлены субсидии в сумме 1 795,61 млн рублей на проведение работ по изъятию земельных участков под строительство автомобильных дорог и метрополитена.



4. ДЕЯТЕЛЬНОСТЬ В ОБЛАСТИ КАДАСТРОВЫХ ОТНОШЕНИЙ



4.1. ИНФОРМАЦИЯ ПО ПЕРЕЧНЯМ ОБЪЕКТОВ НЕДВИЖИМОСТИ, В ОТНОШЕНИИ КОТОРЫХ НАЛОГОВАЯ БАЗА ОПРЕДЕЛЯЕТСЯ КАК ИХ КАДАСТРОВАЯ СТОИМОСТЬ

| Год | Количество объектов, ед. | Вид недвижимого имущества, признаваемого объектом налогообложения | Реквизиты распоряжения Министерства, которым утверждены перечни объектов |
|------|--------------------------|--|--|
| 2022 | 460 | Торговые центры (комплексы) общей площадью свыше 2000 кв. м и помещения в них, расположенные на территории населенных пунктов с численностью населения более 145 тыс. человек. | Распоряжение от 22.11.2021 № 3555-р |
| 2023 | 471 | | Распоряжение от 25.11.2022 № 3605-р |
| 2024 | 488 | | Распоряжение от 28.11.2023 № 3366-р |
| 2025 | 2 289 | Административно-деловые центры и торговые центры (комплексы) общей площадью свыше 1000 кв. м и помещения в них. | Распоряжение от 19.11.2024 № 3710-р |
| 2026 | 2 766 | | Распоряжение от 28.11.2025 № 4603-р |

4.2. ИНФОРМАЦИЯ О ПРОВЕДЕНИИ КОМПЛЕКСНЫХ КАДАСТРОВЫХ РАБОТ НА ТЕРРИТОРИИ РЕСПУБЛИКИ ТАТАРСТАН ЗА 2022–2025 ГОДЫ

| Год | Количество объектов | Количество кадастровых кварталов | Всего, тыс. рублей | В том числе | |
|--------------|---------------------|----------------------------------|--------------------|----------------------------------|----------------------------------|
| | | | | средства бюджета РТ, тыс. рублей | средства бюджета РФ, тыс. рублей |
| 2022 | 13 070 | 22 | 9 883,8 | 3 953,5 | 5 930,3 |
| 2023 | 20 887 | 56 | 12 442,0 | 4 978,0 | 7 464,0 |
| 2024 | 26 207 | 67 | 18 670,6 | 8 653,3 | 10 017,3 |
| 2025 | 125 272 | 259 | 113 780,7 | 16 976,1 | 96 804,6 |
| Итого | 185 436 | 404 | 154 777,1 | 34 560,9 | 120 216,2 |

В Республике Татарстан общее количество кадастровых кварталов составляет 19 182. С 2022 по 2025 годы комплексные кадастровые работы проведены в 404 кадастровых кварталах в отношении 185 436 объектов недвижимости, из них в отношении 110 327 земельных участков, 75 109 объектов капитального строительства.

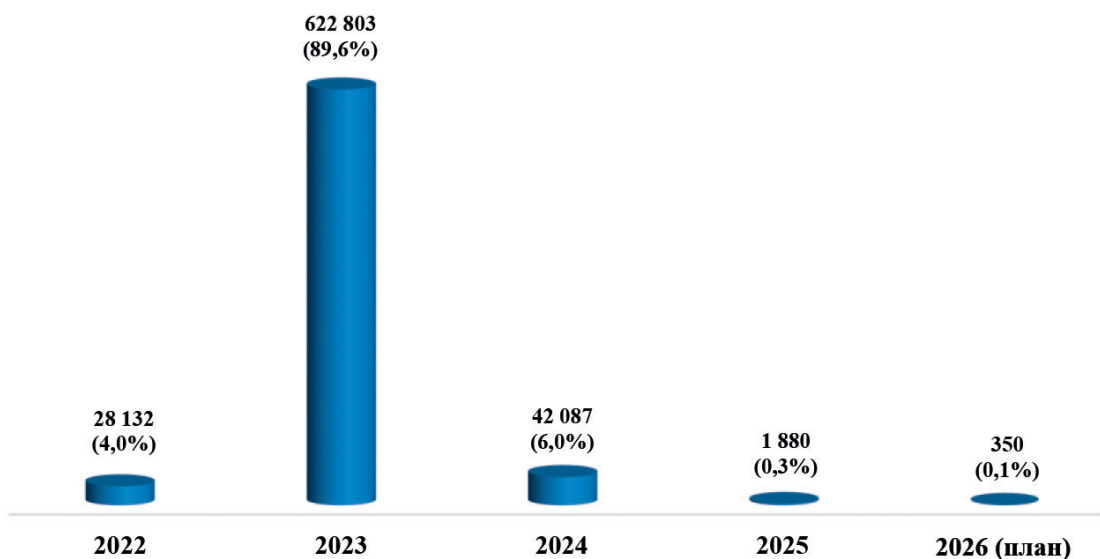
В 2026 году в Республике Татарстан планируется провести комплексные кадастровые работы федерального значения в 153 кадастровых кварталах, комплексные кадастровые работы регионального значения – в 8 кадастровых кварталах.

По информации Росреестра в Едином государственном реестре недвижимости содержится информация о 2 241 638 земельных участках, в том числе сведения о местоположении границ которых отсутствует в отношении 98 991, что составляет 4,4 % из общего количества. Также стоит отметить, что из всего количества относительно 386 684 земельных участков содержится информация о наличии неуточненных координат, что в свою очередь требует проведения кадастровых работ с целью установления

координат в соответствии с требованиями действующего законодательства Российской Федерации.

4.3. ПРОВЕДЕНИЕ МЕРОПРИЯТИЙ ПО ВЫЯВЛЕНИЮ ПРАВООБЛАДАТЕЛЕЙ ОБЪЕКТОВ НЕДВИЖИМОСТИ В РАМКАХ РЕАЛИЗАЦИИ ПОЛОЖЕНИЙ ЗАКОНА 518-ФЗ

695 252 объекта



Не завершены мероприятия в отношении более 300 ранее учтенных объектов недвижимости. Выявить правообладателей данных объектов затруднительно в связи с тем, что в правоустанавливающих документах отсутствует полная информация о собственниках объектов.

Муниципальные образования Республики Татарстан должны завершить работу в 2026 году.

4.4. ДИНАМИКА КОЛИЧЕСТВА ОБЪЕКТОВ НЕДВИЖИМОСТИ, В ОТНОШЕНИИ КОТОРЫХ ПОДАНЫ ИСКОВЫЕ ЗАЯВЛЕНИЯ ОБ ОСПАРИВАНИИ КАДАСТРОВОЙ СТОИМОСТИ В ВЕРХОВНЫЙ СУД РЕСПУБЛИКИ ТАТАРСТАН ЗА 2023–2025 ГОДЫ

ед.

| Отчетный период, год | Всего объектов | В том числе | |
|-------------------------|----------------|---------------------------------------|-------------------|
| | | объекты капитального строительства | земельные участки |
| 2023 | 257 | 65 | 192 |
| 2024 | 839 | 234 | 605 |
| 2025 | 597 | 327 | 270 |
| Итого | 1 693 | 626 | 1 067 |



**ДИНАМИКА
ИТОГОВ РАССМОТРЕНИЯ ЗАЯВЛЕНИЙ ОБ ОСПАРИВАНИИ РЕЗУЛЬТАТОВ
ОПРЕДЕЛЕНИЯ КАДАСТРОВОЙ СТОИМОСТИ ВЕРХОВНЫМ СУДОМ
РЕСПУБЛИКИ ТАТАРСТАН ЗА 2023–2025 ГОДЫ**

ед.


| Отчетный период, год | Количество рассмотренных административных дел | Удовлетворено | Прекращено | Удовлетворенные заявления, % |
|----------------------|---|---------------|------------|------------------------------|
| 2023 | 225 | 220 | 5 | 97,8 |
| 2024 | 219 | 199 | 20 | 90,9 |
| 2025 | 350 | 337 | 13 | 96,2 |
| Итого | 794 | 756 | 38 | 95,2 |

**ИТОГИ ОСПАРИВАНИЯ КАДАСТРОВОЙ СТОИМОСТИ ОБЪЕКТОВ НЕДВИЖИМОСТИ
В ВЕРХОВНОМ СУДЕ РЕСПУБЛИКИ ТАТАРСТАН НА ОСНОВАНИИ ЗАКЛЮЧЕНИЙ
СУДЕБНЫХ ЭКСПЕРТИЗ В 2025 ГОДУ**

млн рублей

| Объекты недвижимости | Кадастровая стоимость | Рыночная стоимость по отчету | Рыночная стоимость по решению суда | Сумма налоговых потерь |
|------------------------------------|-----------------------|------------------------------|------------------------------------|------------------------|
| Земельные участки | 70 161,18 | 25 705,72 | 34 358,91 | 465,43 |
| Объекты капитального строительства | 57 270,63 | 35 372,90 | 41 539,37 | 314,62 |
| Итого | 127 431,81 | 61 078,62 | 75 898,28 | 780,05 |

По итогам рассмотрения заявлений в суде на основании заключений судебных экспертиз среднее снижение кадастровой стоимости объектов недвижимости составляет 40,5 %.



5. РЕГУЛИРОВАНИЕ ИМУЩЕСТВЕННЫХ ОТНОШЕНИЙ



**5.1. АРЕНДОДАТЕЛИ ГОСУДАРСТВЕННОГО ИМУЩЕСТВА
ЗА 2023–2025 ГОДЫ**

| Тип балансо- держателя | 2023 | | 2024 | | 2025 | |
|--|--|------------------------|--|------------------------|--|------------------------|
| | количество договоров аренды, ед. | площадь, тыс. кв. м | количество договоров аренды, ед. | площадь, тыс. кв. м | количество договоров аренды, ед. | площадь, тыс. кв. м |
| Государственные автономные учреждения | 575 | 45,0 | 578 | 38,7 | 689 | 44,4 |
| Государственные бюджетные учреждения | 185 | 24,9 | 184 | 22,4 | 199 | 23,6 |
| Государственные унитарные предприятия | 55 | 1,5 | 9 | 0,4 | 0 | 0,0 |
| Государственные казенные учреждения | 9 | 0,6 | 9 | 4,5 | 9 | 4,6 |
| Республиканские органы исполнительной власти | 96 | 6,7 | 100 | 6,9 | 103 | 6,7 |
| Казна | 78 | 25,2 | 79 | 27,8 | 69 | 16,1 |
| Итого | 998 | 103,9 | 959 | 100,7 | 1 069 | 95,4 |

**5.2. СТРУКТУРА
АРЕНДАТОРОВ ГОСУДАРСТВЕННОГО ИМУЩЕСТВА В РАЗРЕЗЕ ИХ
ОРГАНИЗАЦИОННО-ПРАВОВОЙ ФОРМЫ ЗА 2023–2025 ГОДЫ**

ед.

| Тип арендатора | Количество арендаторов | | |
|--|------------------------|------------|--------------|
| | 2023 | 2024 | 2025 |
| ООО | 272 | 223 | 578 |
| АО | 32 | 38 | 237 |
| ГБУ, МУП, ГУП, ГАУ | 18 | 14 | 23 |
| Некоммерческие организации (партнерства) | 10 | 8 | 17 |
| Общественные и благотворительные фонды, партии | 6 | 4 | 15 |
| Индивидуальные предприниматели | 151 | 154 | 195 |
| Итого | 489 | 441 | 1 065 |

5.3. СТРУКТУРА АРЕНДНОГО ФОНДА В РАЗРЕЗЕ ПЛОЩАДЕЙ АРЕНДУЕМЫХ ОБЪЕКТОВ НЕДВИЖИМОСТИ ЗА 2023–2025 ГОДЫ

| Арендуемая площадь объекта недвижимости, кв. м | Количество договоров аренды, ед. | | |
|---|----------------------------------|------------|--------------|
| | 2023 | 2024 | 2025 |
| От 1 до 10 | 298 | 341 | 398 |
| От 10 до 50 | 271 | 268 | 271 |
| От 50 до 100 | 156 | 102 | 145 |
| От 100 до 500 | 176 | 164 | 198 |
| От 500 и выше | 42 | 41 | 32 |
| Линейные сооружения и линии передачи, оборудование | 55 | 43 | 25 |
| Итого | 998 | 959 | 1 069 |

5.4. РЕАЛИЗАЦИЯ ГОСУДАРСТВЕННОГО ИМУЩЕСТВА

| | 2023 | 2024 | 2025 |
|---|---|--|---|
| Количество аукционных торгов в электронной форме по реализации недвижимого и движимого государственного имущества, ед. | 78 | 88 | 100 |
| из них состоявшихся, ед. | 58 | 63 | 41 |
| Реализовано имущества, ед. | 7 объектов недвижимости, 182 автотранспортных средства | 9 объектов недвижимости, 138 автотранспортных средств | 4 объекта недвижимости, 82 автотранспортных средства |
| Стоимость реализованного имущества, млн рублей | 72,57 | 3 388,90* | 165,16 |

* Общая стоимость указана с учетом НДС.



5.5. ГОСУДАРСТВЕННАЯ РЕГИСТРАЦИЯ ПРАВ В ЭЛЕКТРОННОМ ВИДЕ

| | 2023 | 2024 | 2025 |
|---|--------------|--------------|---------------|
| Заявления на государственную регистрацию права собственности Республики Татарстан | 2 806 | 2 413 | 3 035 |
| Заявления на государственную регистрацию перехода права собственности | 300 | 2 366 | 3 589 |
| Заявления на государственную регистрацию прекращения права собственности на объекты недвижимости и права постоянного (бессрочного) пользования на земельные участки | 409 | 548 | 321 |
| Заявления на государственную регистрацию права оперативного управления на объекты недвижимости за государственными учреждениями | 748 | 549 | 885 |
| Заявления на государственную регистрацию права постоянного (бессрочного) пользования на земельные участки | 420 | 296 | 424 |
| Заявления на государственную регистрацию договоров аренды объектов недвижимости и договоров безвозмездного пользования объектами недвижимости | 546 | 814 | 1 571 |
| Заявления на одновременную постановку на кадастровый учет и регистрацию права собственности | 372 | 319 | 541 |
| Заявления о снятии с кадастрового учета объектов недвижимости | 0 | 102 | 267 |
| Заявления на предоставление дополнительных документов | 0 | 251 | 537 |
| Итого | 5 601 | 7 658 | 11 170 |

5.6. ПОДДЕРЖКА СУБЪЕКТОВ МАЛОГО И СРЕДНЕГО ПРЕДПРИНИМАТЕЛЬСТВА

ед.

| | 2017 | 2018 | 2019 | 2020 | 2021 | 2022 | 2023 | 2024 | 2025 |
|---|------|------|------|------|------|------|------|------|------|
| Объекты недвижимого имущества | 25 | 32 | 38 | 48 | 57 | 67 | 77 | 89 | 93 |
| Объекты движимого имущества | 40 | 40 | 40 | 40 | 40 | 40 | 40 | 40 | 40 |
| Количество проведенных открытых аукционных торгов | 4 | 7 | 10 | 8 | 15 | 27 | 23 | 19 | 4 |

На 01.01.2026 субъектам МСП предоставлено в аренду 39 объектов недвижимости.

**5.7. ИНФОРМАЦИЯ
О РАЗМЕЩЕНИИ ИЗВЕЩЕНИЙ ПО РЕАЛИЗАЦИИ И СДАЧЕ В АРЕНДУ ИМУЩЕСТВА
МУНИЦИПАЛЬНЫМИ ОБРАЗОВАНИЯМИ РЕСПУБЛИКИ ТАТАРСТАН
НА ЭЛЕКТРОННОЙ ПЛОЩАДКЕ sale.zakazrf.ru**

| Наименование муниципального образования Республики Татарстан | 2023 | | 2024 | | 2025 | | Всего за 2023–2025 годы | |
|--|-----------------------------------|-------------------------|-----------------------------------|-------------------------|-----------------------------------|-------------------------|-----------------------------------|-------------------------|
| | коли- чество извеще- ний | сумма, млн рублей | коли- чество извеще- ний | сумма, млн рублей | коли- чество извеще- ний | сумма, млн рублей | коли- чество извеще- ний | сумма, млн рублей |
| г. Казань | 139 | 1 821,22 | 24 | 2 097,56 | 70 | 864,40 | 233 | 4 783,18 |
| Чистопольский | 53 | 14,95 | 34 | 5,56 | 126 | 52,12 | 213 | 72,63 |
| Буинский | 79 | 4,01 | 57 | 15,03 | 71 | 13,86 | 207 | 32,90 |
| Альметьевский | 43 | 106,53 | 85 | 44,01 | 59 | 57,19 | 187 | 207,73 |
| Елабужский | 46 | 20,38 | 67 | 42,92 | 35 | 15,92 | 148 | 79,22 |
| Лениногорский | 31 | 10,83 | 40 | 10,22 | 65 | 53,46 | 136 | 74,51 |
| Лаишевский | 101 | 478,08 | 20 | 5,97 | 14 | 27,72 | 135 | 511,77 |
| Арский | 86 | 18,13 | 33 | 19,28 | 15 | 5,15 | 134 | 42,56 |
| Актанышский | 53 | 14,73 | 61 | 12,93 | 11 | 2,01 | 125 | 29,67 |
| Бугульминский | 30 | 2,14 | 30 | 14,38 | 65 | 120,27 | 125 | 136,79 |
| Заинский | 19 | 5,59 | 43 | 11,56 | 61 | 53,48 | 123 | 70,63 |
| Мамадышский | 29 | 8,50 | 55 | 28,96 | 39 | 23,22 | 123 | 60,68 |
| Аксубаевский | 4 | 2,29 | 96 | 5,35 | 18 | 11,14 | 118 | 18,78 |
| Пестречинский | 82 | 42,40 | 9 | 6,54 | 20 | 19,92 | 111 | 68,86 |
| Апастовский | 31 | 21,00 | 36 | 28,19 | 28 | 15,56 | 95 | 64,75 |
| Балтасинский | 53 | 19,74 | 21 | 14,86 | 17 | 13,89 | 91 | 48,49 |
| Нижнекамский | 74 | 24,35 | 5 | 5,74 | 9 | 2,31 | 88 | 32,40 |
| Менделеевский | 24 | 4,50 | 29 | 4,52 | 29 | 13,68 | 82 | 22,70 |
| Кайбицкий | 18 | 17,32 | 32 | 7,64 | 24 | 19,81 | 74 | 44,77 |
| Сабинский | 29 | 37,29 | 29 | 4,72 | 16 | 39,68 | 74 | 81,69 |
| Верхнеуслонский | 18 | 25,95 | 11 | 3,95 | 41 | 53,71 | 70 | 83,61 |
| Высокогорский | 19 | 11,85 | 19 | 5,17 | 30 | 13,90 | 68 | 30,92 |
| Новошешминский | 27 | 16,13 | 23 | 17,34 | 11 | 25,11 | 61 | 58,58 |
| Алексеевский | 5 | 0,65 | 35 | 4,68 | 19 | 7,54 | 59 | 12,87 |
| Кукморский | 14 | 5,59 | 10 | 6,66 | 31 | 3,69 | 55 | 15,94 |
| Агрызский | 25 | 9,35 | 11 | 4,87 | 16 | 11,53 | 52 | 25,75 |
| Азнакаевский | 16 | 8,62 | 17 | 9,44 | 19 | 3,96 | 52 | 22,02 |
| Муслюмовский | 20 | 1,98 | 21 | 5,78 | 10 | 3,05 | 51 | 10,81 |
| Нурлатский | 10 | 1,38 | 4 | 17,83 | 32 | 24,31 | 46 | 43,52 |
| г. Набережные Челны | 39 | 73,19 | 2 | 11,47 | 3 | 9,91 | 44 | 94,57 |
| Спасский | 5 | 2,44 | 24 | 11,27 | 15 | 11,89 | 44 | 25,60 |
| Камско- Устьинский | 4 | 7,09 | 8 | 3,05 | 30 | 31,63 | 42 | 41,77 |



| | | | | | | | | |
|------------------|--------------|-----------------|--------------|-----------------|--------------|-----------------|--------------|-----------------|
| Бавлинский | 7 | 5,02 | 21 | 10,22 | 13 | 2,14 | 41 | 17,38 |
| Ютазинский | 20 | 8,13 | 13 | 5,88 | 8 | 5,47 | 41 | 19,48 |
| Атнинский | 18 | 9,02 | 14 | 7,05 | 8 | 5,48 | 40 | 21,55 |
| Мензелинский | 18 | 1,83 | 9 | 2,88 | 12 | 4,97 | 39 | 9,68 |
| Тюлячинский | 9 | 4,19 | 16 | 10,6 | 8 | 6,84 | 33 | 21,63 |
| Тукаевский | 17 | 0,96 | 2 | 4,45 | 13 | 3,99 | 32 | 9,40 |
| Алькеевский | 2 | 0,34 | 5 | 3,32 | 21 | 12,38 | 28 | 16,04 |
| Зеленодольский | 15 | 18,88 | 1 | 0,55 | 9 | 10,99 | 25 | 30,42 |
| Тетюшский | 9 | 4,56 | 10 | 6,25 | 6 | 1,78 | 25 | 12,59 |
| Дрожжановский | 3 | 1,13 | 9 | 7,43 | 12 | 7,09 | 24 | 15,65 |
| Рыбно-Слободский | 3 | 2,08 | 5 | 3,74 | 10 | 4,16 | 18 | 9,98 |
| Сармановский | 9 | 2,06 | 2 | 1,01 | 4 | 5,64 | 15 | 8,71 |
| Черемшанский | 5 | 1,02 | 1 | 0,08 | 8 | 7,03 | 14 | 8,13 |
| Итого | 1 361 | 2 897,42 | 1 099 | 2 550,91 | 1 181 | 1 702,97 | 3 641 | 7 151,30 |

**5.8. ИНФОРМАЦИЯ
О РАЗМЕЩЕНИИ ИЗВЕЩЕНИЙ ПО РЕАЛИЗАЦИИ И СДАЧЕ В АРЕНДУ
ЗЕМЕЛЬНЫХ УЧАСТКОВ МУНИЦИПАЛЬНЫМИ ОБРАЗОВАНИЯМИ
РЕСПУБЛИКИ ТАТАРСТАН НА ЭЛЕКТРОННОЙ ПЛОЩАДКЕ sale.zakazrf.ru**

| Наименование муниципального образования Республики Татарстан | 2023 | | 2024 | | 2025 | | Всего за 2023–2025 годы | |
|--|-----------------------------------|-------------------------|-----------------------------------|-------------------------|-----------------------------------|-------------------------|-----------------------------------|-------------------------|
| | коли- чество извеще- ний | сумма, млн рублей | коли- чество извеще- ний | сумма, млн рублей | коли- чество извеще- ний | сумма, млн рублей | коли- чество извеще- ний | сумма, млн рублей |
| Пестречинский | 162 | 96,76 | 226 | 220,43 | 183 | 448,46 | 571 | 765,65 |
| Арский | 137 | 60,32 | 112 | 23,51 | 79 | 52,90 | 328 | 136,73 |
| Мамадышский | 72 | 4,47 | 164 | 15,72 | 86 | 7,03 | 322 | 27,22 |
| Нурлатский | 31 | 1,21 | 162 | 15,98 | 79 | 6,46 | 272 | 23,65 |
| Альметьевский | 73 | 69,63 | 110 | 162,42 | 85 | 101,94 | 268 | 333,99 |
| Менделеевский | 68 | 23,11 | 127 | 39,43 | 69 | 21,17 | 264 | 83,71 |
| Елабужский | 58 | 119,02 | 116 | 37,82 | 66 | 175,30 | 240 | 332,14 |
| Балтасинский | 66 | 2,90 | 86 | 8,07 | 57 | 7,13 | 209 | 18,10 |
| Высокогорский | 35 | 29,63 | 109 | 15,61 | 61 | 151,98 | 205 | 197,22 |
| Буинский | 77 | 1,90 | 72 | 1,44 | 37 | 1,26 | 186 | 4,60 |
| Агрызский | 21 | 1,51 | 50 | 3,41 | 96 | 4,33 | 167 | 9,25 |
| Лаишевский | 88 | 160,18 | 37 | 17,27 | 40 | 120,17 | 165 | 297,62 |
| Нижнекамский | 48 | 14,12 | 57 | 54,00 | 56 | 13,82 | 161 | 81,94 |
| Атнинский | 67 | 24,91 | 28 | 3,14 | 53 | 19,56 | 148 | 47,61 |
| Мензелинский | 43 | 1,39 | 58 | 4,82 | 47 | 4,38 | 148 | 10,59 |
| Азнакаевский | 5 | 0,36 | 111 | 6,55 | 29 | 5,14 | 145 | 12,05 |
| Новошешминский | 24 | 0,29 | 36 | 0,44 | 59 | 7,50 | 119 | 8,23 |
| г. Казань | 48 | 130,96 | 46 | 229,05 | 21 | 166,19 | 115 | 526,20 |

| | | | | | | | | |
|------------------------|--------------|---------------|--------------|-----------------|--------------|-----------------|--------------|-----------------|
| г. Набережные Челны | 36 | 107,84 | 35 | 259,43 | 43 | 238,45 | 114 | 605,72 |
| Заинский | 23 | 1,01 | 39 | 1,95 | 39 | 1,75 | 101 | 4,71 |
| Кукморский | 13 | 1,19 | 32 | 0,71 | 55 | 21,65 | 100 | 23,55 |
| Муслюмовский | 10 | 0,37 | 39 | 12,51 | 39 | 8,75 | 88 | 21,63 |
| Апастовский | 11 | 0,46 | 52 | 0,43 | 22 | 0,14 | 85 | 1,03 |
| Чистопольский | 19 | 7,73 | 17 | 8,31 | 42 | 11,86 | 78 | 27,90 |
| Бугульминский | 4 | 0,37 | 33 | 3,72 | 38 | 7,41 | 75 | 11,50 |
| Лениногорский | 9 | 0,43 | 31 | 13,75 | 33 | 5,57 | 73 | 19,75 |
| Спасский | 7 | 1,06 | 28 | 3,21 | 36 | 1,77 | 71 | 6,04 |
| Сабинский | 20 | 4,72 | 28 | 5,75 | 12 | 0,87 | 60 | 11,34 |
| Камско- Устьинский | 18 | 0,27 | 20 | 0,90 | 20 | 1,04 | 58 | 2,21 |
| Верхнеуслонский | 20 | 11,06 | 9 | 9,15 | 23 | 17,11 | 52 | 37,32 |
| Ютазинский | 14 | 1,83 | 19 | 0,72 | 15 | 2,48 | 48 | 5,03 |
| Тетюшский | 9 | 0,55 | 9 | 2,00 | 24 | 0,80 | 42 | 3,35 |
| Зеленодольский | 21 | 18,94 | 13 | 10,65 | 7 | 6,58 | 41 | 36,17 |
| Алексеевский | 18 | 1,10 | 10 | 0,97 | 5 | 5,56 | 33 | 7,63 |
| Кайбицкий | 15 | 0,50 | 8 | 0,21 | 8 | 0,14 | 31 | 0,85 |
| Сармановский | 11 | 0,13 | 6 | 0,18 | 12 | 0,26 | 29 | 0,57 |
| Черемшанский | 1 | 0,04 | 1 | 0,18 | 27 | 2,53 | 29 | 2,75 |
| Тукаевский | 12 | 12,51 | 15 | 11,77 | 0 | 0,00 | 27 | 24,28 |
| Актанышский | 3 | 0,35 | 5 | 3,43 | 15 | 0,69 | 23 | 4,47 |
| Бавлинский | 0 | 0,00 | 7 | 0,54 | 16 | 3,61 | 23 | 4,15 |
| Рыбно- Слободский | 0 | 0,00 | 16 | 1,57 | 4 | 2,03 | 20 | 3,60 |
| Тюлячинский | 1 | 0,11 | 8 | 0,05 | 10 | 1,07 | 19 | 1,23 |
| Алькеевский | 9 | 1,55 | 4 | 1,22 | 5 | 1,25 | 18 | 4,02 |
| Дрожжановский | 4 | 0,37 | 1 | 0,00 | 9 | 0,03 | 14 | 0,40 |
| Аксубаевский | 0 | 0,00 | 10 | 0,19 | 3 | 0,22 | 13 | 0,41 |
| Итого | 1 431 | 917,16 | 2 202 | 1 212,61 | 1 765 | 1 658,33 | 5 398 | 3 788,10 |

5.9. КОНТРОЛЬ ЗА ИСПОЛЬЗОВАНИЕМ ИМУЩЕСТВА: ПРОВЕРКИ И ИХ РЕЗУЛЬТАТЫ

ДИНАМИКА КОНТРОЛЬНЫХ ПРОВЕРОК ИСПОЛЬЗОВАНИЯ ГОСУДАРСТВЕННОГО ИМУЩЕСТВА ЗА 2023–2025 ГОДЫ

ед.

| | 2023 | 2024 | 2025 |
|--|-------|--------|-------|
| Количество проведенных проверок имущества, находящегося в собственности Республики Татарстан | 93 | 97 | 94 |
| Общее количество проверенного имущества | 1 776 | 3 133* | 2 417 |

* В 2024 году проверены учреждения, имеющие филиалы.



ОБЩЕЕ КОЛИЧЕСТВО ПРОВЕРЕННОГО ИМУЩЕСТВА В 2023–2025 ГОДАХ

ед.

| № п/п | Объекты проверки | Количество проверенных объектов | | |
|--------------|---|---------------------------------|--------------|--------------|
| | | 2023 | 2024 | 2025 |
| 1 | Здания | 620 | 1 122 | 694 |
| 2 | Помещения | 40 | 75 | 62 |
| 3 | Сооружения | 161 | 224 | 113 |
| 4 | Земельные участки | 312 | 621 | 377 |
| 5 | Автотранспортная (специальная) техника | 643 | 1 080 | 1 169 |
| 6 | Объекты ГО | – | 11 | 2 |
| Итого | | 1 776 | 3 133 | 2 417 |

**ТИПИЧНЫЕ НАРУШЕНИЯ,
ВЫЯВЛЕННЫЕ ПРИ ИСПОЛЬЗОВАНИИ ГОСУДАРСТВЕННОГО ИМУЩЕСТВА
ГОСУДАРСТВЕННЫМИ УЧРЕЖДЕНИЯМИ В 2023–2025 ГОДАХ**

| Наименование нарушения | 2023 | 2024 | 2025 |
|---|---|---|---|
| Передача государственного имущества без согласия собственника иным организациям | 2 учреждения передали помещения общей площадью 104,4 кв. м | 3 учреждения передали помещения общей площадью 133,8 кв. м | 2 учреждения передали помещения общей площадью 501,8 кв. м |
| Отсутствие регистрации права оперативного управления по отдельным объектам недвижимости, права постоянного бессрочного пользования на земельные участки | 11 учреждений на 17 объектов, 6 земельных участков | 23 учреждения на 64 объекта, 12 земельных участков | 21 учреждение на 56 объектов, 39 земельных участков |
| Наличие неиспользуемого или неэффективно используемого имущества | 29 объектов недвижимого имущества общей площадью 13 695,7 кв. м, 8 земельных участков общей площадью 137 га, 5 единиц движимого имущества, 39 единиц автотранспортной (специальной) техники | 128 объектов недвижимого имущества общей площадью 33 790,1 кв. м, 7 земельных участков общей площадью 6,78 га, 26 единиц движимого имущества, 72 единицы автотранспортной (специальной) техники | 86 объектов недвижимого имущества общей площадью 24 953,7 кв. м, 6 земельных участков общей площадью 1,85 га, 47 единиц движимого имущества, 56 единиц автотранспортной (специальной) техники |

В 2025 году Министерством составлено 4 протокола об административных правонарушениях в соответствии со статьей 4.3 Кодекса Республики Татарстан об администра-

тивных правонарушений, из которых по 1 протоколу назначено административное наказание в виде административного штрафа, 3 протокола направлены в суд для принятия процессуального решения.

5.10. ИНВЕНТАРИЗАЦИЯ НЕИСПОЛЬЗУЕМЫХ ОБЪЕКТОВ НЕДВИЖИМОСТИ

НЕИСПОЛЬЗУЕМЫЕ ОБЪЕКТЫ, ВЫЯВЛЕННЫЕ В ХОДЕ ИНВЕНТАРИЗАЦИИ В 2025 ГОДУ

| № п/п | Группы | Собственность Республики Татарстан | | Муниципальная собственность | |
|--------------|--|---------------------------------------|-------------------|-----------------------------------|-------------------|
| | | количество объектов, единиц | площадь, кв. м | количество объектов, единиц | площадь, кв. м |
| 1 | Объекты незавершенного строительства | 1 | 725,00 | 15 | 23 601,00 |
| 2 | Незадействованные объекты, необходимые для развития отрасли | 55 | 63 139,30 | 2 | 339,40 |
| 3 | Незадействованные объекты, пригодные для использования | 95 | 40 241,70 | 542 | 174 697,66 |
| 4 | Незадействованные объекты, находящиеся в аварийном состоянии | 148 | 38 125,52 | 98 | 32 038,06 |
| Итого | | 299 | 142 231,52 | 657 | 230 676,72 |

ИТОГИ ИНВЕНТАРИЗАЦИИ НЕИСПОЛЬЗУЕМЫХ ОБЪЕКТОВ НЕДВИЖИМОСТИ ЗА 2021–2025 ГОДЫ

| Год | Собственность Республики Татарстан | | Муниципальная собственность | | Всего | |
|--------------|---------------------------------------|------------------------|-----------------------------------|------------------------|-----------------------------------|------------------------|
| | количество объектов, единиц | площадь, тыс. кв. м | количество объектов, единиц | площадь, тыс. кв. м | количество объектов, единиц | площадь, тыс. кв. м |
| 2021 | 319 | 146,7 | 809 | 264,1 | 1 128 | 410,8 |
| 2022 | 319 | 185,7 | 836 | 260,5 | 1 155 | 446,2 |
| 2023 | 269 | 161,7 | 753 | 254,6 | 1 022 | 416,3 |
| 2024 | 286 | 142,9 | 662 | 221,7 | 948 | 364,6 |
| 2025 | 299 | 142,2 | 657 | 230,7 | 956 | 372,9 |
| Итого | 1 492 | 779,2 | 3 717 | 1 231,6 | 5 209 | 2 010,8 |

В целях снижения количества неиспользуемых объектов необходимо:

– использовать возможности капитального ремонта, реконструкции или завершения строительства;



- учитывать неиспользуемые объекты при формировании программы капитальных вложений при строительстве новых объектов;
- ликвидировать, если невозможно использование либо восстановление, что позволит сэкономить бюджетные средства.

**5.11. ИНФОРМАЦИЯ
О ПЕРЕДАЧЕ ИМУЩЕСТВА, НАХОДЯЩЕГОСЯ В СОБСТВЕННОСТИ
РЕСПУБЛИКИ ТАТАРСТАН, В ФЕДЕРАЛЬНУЮ СОБСТВЕННОСТЬ
ЗА 2019–2025 ГОДЫ**

| Год | Автотранспортные средства | | Иное движимое имущество | Объекты недвижимости | | Земельные участки |
|-------|---------------------------|-----------------------|-------------------------|----------------------|-----------------------|-------------------|
| | количество, ед. | стоимость, млн рублей | стоимость, млн рублей | количество, ед. | стоимость, млн рублей | количество, ед. |
| 2019 | 108 | 84,1 | 208,6 | 5 | 14,5 | 0 |
| 2020 | 221 | 187,5 | 650,9 | 4 | 167,5 | 0 |
| 2021 | 87 | 95,6 | 75,5 | 14 | 683,3 | 0 |
| 2022 | 54 | 58,8 | 10,7 | 2 | 1 052,4 | 2 |
| 2023 | 9 | 24,8 | 10,4 | 5 | 355,5 | 20 |
| 2024 | 44 | 40,6 | 119,9 | 2 | 3,4 | 11 |
| 2025 | 66 | 108,6 | 122,7 | 4 | 140,9 | 9 |
| Итого | 589 | 600,0 | 1 198,7 | 36 | 2 417,5 | 42 |

**5.12. ИНФОРМАЦИЯ
О ПЕРЕДАЧЕ ИМУЩЕСТВА, НАХОДЯЩЕГОСЯ В СОБСТВЕННОСТИ
РЕСПУБЛИКИ ТАТАРСТАН, В МУНИЦИПАЛЬНУЮ СОБСТВЕННОСТЬ
ЗА 2006–2025 ГОДЫ**

| Наименование вида имущества | Количество переданного имущества, ед. |
|---|---------------------------------------|
| Объекты недвижимости, ранее закрепленные за государственными учреждениями и предприятиями | 99 317 |

**5.13. ИНФОРМАЦИЯ
О ПЕРЕДАЧЕ ВНОВЬ ВВЕДЕННЫХ В ЭКСПЛУАТАЦИЮ ОБЪЕКТОВ, ПОСТРОЕННЫХ
ГОСУДАРСТВЕННЫМИ ЗАКАЗЧИКАМИ, ЭКСПЛУАТИРУЮЩИМ ОРГАНИЗАЦИЯМ
ЗА 2019–2025 ГОДЫ**

| Наименование объекта | Количество, ед. | Стоимость, млрд рублей |
|---|--------------------|---------------------------|
| Дошкольные образовательные учреждения, образовательные учреждения | 141 | 53,21 |
| Объекты здравоохранения | 263 | 5,39 |
| Многофункциональные центры | 64 | 0,94 |
| Объекты спортивного назначения | 215 | 2,77 |
| Административные здания исполнительных комитетов (советов поселений) | 49 | 1,46 |
| Общественные пространства | 287 | 30,93 |
| Объекты инженерной инфраструктуры | 2 989 | 37,00 |
| Объекты социально-культурного, бытового назначения | 73 | 33,27 |
| Объекты религиозного назначения | 3 | 0,30 |
| Движимое имущество, приобретенное в рамках проведенного капитального ремонта | 10 283 | 15,67 |
| Объекты дорожной инфраструктуры | 2 981 | 121,70 |
| Итого | 17 348 | 302,64 |

**5.14. ИНФОРМАЦИЯ
О ПРИНЯТИИ ИМУЩЕСТВА В СОБСТВЕННОСТЬ РЕСПУБЛИКИ ТАТАРСТАН
В 2022–2025 ГОДАХ**

| Год | Количество объектов, ед. | Площадь, кв. м | Стоимость, млн рублей |
|--------------|-----------------------------|-------------------|--------------------------|
| 2022 | 14 | 7 461,2 | 97,5 |
| 2023 | 45 | 56 086,1 | 1 620,9* |
| 2024 | 60 | 107 816,0 | 4 226,1 |
| 2025 | 14 | 4 284,7 | 41,00 |
| Итого | 133 | 175 648,00 | 5 985,50 |

* В стоимости объектов в том числе указана стоимость дорог протяженностью 40 577,8 м.



ОБЪЕКТЫ ГАЗОСНАБЖЕНИЯ

По итогам окончания срока действия договора доверительного управления в соответствии с поручением Раиса Республики Татарстан Р. Н. Минниханова от 21.07.2020 № 33994-МР в отношении 858 объектов газоснабжения Министерством с ООО «Газпром трансгаз Казань» заключен договор аренды со стоимостью арендной платы 112,6 млн рублей в год сроком на 9 лет.

На основании данной сделки доход бюджета Республики Татарстан от использования государственного имущества за весь срок действия договора аренды (до 30.06.2029) составит 1 013,4 млн рублей.

В 2025 году согласно государственной преференции по договору безвозмездного пользования ООО «Газпром трансгаз Казань» передано 13 объектов газоснабжения.

5.15. ИНФОРМАЦИЯ О ХОДЕ РАБОТ ПО ПОСТАНОВКЕ НА УЧЕТ ГИДРОТЕХНИЧЕСКИХ СООРУЖЕНИЙ НА 01.01.2026

ед.

| Наименование муниципального образования Республики Татарстан | Данные Ростех- надзора | Всего по данным МО РТ | ГТС в м/с (оформ- ленные) | Бесхозные | | Иные формы собственности | | |
|---|------------------------------|-----------------------------|------------------------------------|-----------|--|-----------------------------|----|-----|
| | | | | всего | в том числе не востре- бованные сельскими поселени- ями | Ф/С | РТ | Ч/С |
| Агрызский | 0 | 7 | 6 | 0 | 0 | 0 | 0 | 1 |
| Азнакаевский | 34 | 41 | 38 | 1 | 1* | 1 | 0 | 1 |
| Аксубаевский | 21 | 25 | 25 | 0 | 0 | 0 | 0 | 0 |
| Актанышский | 20 | 20 | 19 | 0 | 0 | 1 | 0 | 0 |
| Алексеевский | 6 | 22 | 18 | 0 | 0 | 4 | 0 | 0 |
| Алькеевский | 13 | 23 | 18 | 0 | 0 | 3 | 0 | 2 |
| Альметьевский | 11 | 19 | 13 | 5 | 5** | 0 | 0 | 1 |
| Апастовский | 16 | 16 | 15 | 0 | 0 | 1 | 0 | 0 |
| Арский | 26 | 33 | 20 | 1 | 0 | 5 | 0 | 7 |
| Атнинский | 5 | 8 | 7 | 0 | 0 | 0 | 0 | 1 |
| Бавлинский | 3 | 3 | 0 | 0 | 0 | 0 | 0 | 3 |
| Балтасинский | 10 | 22 | 11 | 0 | 0 | 10 | 0 | 1 |
| Бугульминский | 21 | 20 | 14 | 0 | 0 | 5 | 0 | 1 |
| Буинский | 31 | 32 | 26 | 0 | 0 | 5 | 0 | 1 |
| Верхнеуслонский | 9 | 15 | 10 | 0 | 0 | 1 | 0 | 4 |
| Высокогорский | 26 | 39 | 31 | 4 | 0 | 0 | 0 | 4 |
| Дрожжановский | 16 | 17 | 15 | 0 | 0 | 2 | 0 | 0 |
| Елабужский | 10 | 13 | 10 | 0 | 0 | 0 | 0 | 3 |
| Заинский | 3 | 11 | 10 | 0 | 0 | 0 | 0 | 1 |
| Зеленодольский | 15 | 28 | 26 | 0 | 0 | 0 | 0 | 2 |

ОСНОВНЫЕ РЕЗУЛЬТАТЫ ДЕЯТЕЛЬНОСТИ В 2025 ГОДУ
И ЗАДАЧИ НА 2026 ГОД В СФЕРЕ ЗЕМЕЛЬНЫХ
И ИМУЩЕСТВЕННЫХ ОТНОШЕНИЙ



| | | | | | | | | |
|---------------------|------------|------------|------------|-----------|----------|-----------|----------|-----------|
| г. Казань | 7 | 47 | 42 | 0 | 0 | 1 | 0 | 4 |
| Кайбицкий | 8 | 12 | 8 | 0 | 0 | 0 | 0 | 4 |
| Камско-Устьинский | 5 | 5 | 4 | 0 | 0 | 0 | 0 | 1 |
| Кукморский | 29 | 37 | 33 | 2 | 2* | 2 | 0 | 0 |
| Лаишевский | 9 | 11 | 7 | 0 | 0 | 3 | 1 | 0 |
| Лениногорский | 15 | 15 | 13 | 0 | 0 | 0 | 0 | 2 |
| Мамадышский | 18 | 32 | 10 | 0 | 0 | 19 | 0 | 3 |
| Менделеевский | 10 | 10 | 8 | 0 | 0 | 0 | 0 | 2 |
| Мензелинский | 8 | 14 | 12 | 0 | 0 | 2 | 0 | 0 |
| Муслюмовский | 27 | 33 | 23 | 0 | 0 | 3 | 1 | 6 |
| г. Набережные Челны | 7 | 8 | 5 | 0 | 0 | 0 | 0 | 3 |
| Нижнекамский | 13 | 16 | 11 | 1 | 0 | 0 | 1 | 3 |
| Новошешминский | 16 | 19 | 19 | 0 | 0 | 0 | 0 | 0 |
| Нурлатский | 28 | 28 | 26 | 0 | 0 | 1 | 0 | 1 |
| Пестречинский | 22 | 22 | 20 | 0 | 0 | 1 | 1 | 0 |
| Рыбно-Слободский | 12 | 25 | 22 | 0 | 0 | 3 | 0 | 0 |
| Сабинский | 20 | 24 | 21 | 0 | 0 | 2 | 0 | 1 |
| Сармановский | 19 | 23 | 20 | 0 | 0 | 3 | 0 | 0 |
| Спасский | 23 | 24 | 22 | 0 | 0 | 2 | 0 | 0 |
| Тетюшский | 12 | 12 | 11 | 0 | 0 | 1 | 0 | 0 |
| Тукаевский | 18 | 42 | 39 | 1 | 0 | 1 | 0 | 1 |
| Тюлячинский | 10 | 13 | 8 | 3 | 1 | 0 | 0 | 2 |
| Черемшанский | 18 | 21 | 21 | 0 | 0 | 0 | 0 | 0 |
| Чистопольский | 10 | 18 | 17 | 0 | 0 | 1 | 0 | 0 |
| Ютазинский | 5 | 4 | 4 | 0 | 0 | 0 | 0 | 0 |
| Итого | 665 | 929 | 758 | 18 | 9 | 83 | 4 | 66 |

* На землях лесного фонда.

** 2 ГТС – на землях лесного фонда.



**5.16. ИСПОЛНЕНИЕ ФЕДЕРАЛЬНОГО ЗАКОНОДАТЕЛЬСТВА И УЧАСТИЕ
В РЕАЛИЗАЦИИ РЕСПУБЛИКАНСКИХ ПРОГРАММ**


**ИНФОРМАЦИЯ
ОБ ОБЕСПЕЧЕНИИ ЖИЛЬЕМ ДЕТЕЙ-СИРОТ В РЕСПУБЛИКЕ ТАТАРСТАН**

| Год | Количество квартир, ед. | Площадь квартир, кв. м | Средняя стоимость кв. м, рублей | Всего, тыс. рублей | В том числе | |
|--------------|-------------------------------|------------------------------|--|-----------------------|--|--|
| | | | | | средства бюджета РТ, тыс. рублей | средства бюджета РФ, тыс. рублей |
| 2013 | 265 | 9 748,00 | 25 238,90 | 246 899,80 | 173 942,20 | 72 957,60 |
| 2014 | 309 | 11 009,30 | 28 806,90 | 317 134,60 | 233 728,20 | 83 406,40 |
| 2015 | 331 | 11 889,30 | 29 978,40 | 356 421,40 | 269 811,00 | 86 610,40 |
| 2016 | 311 | 10 840,10 | 31 307,70 | 339 182,80 | 288 697,80 | 50 485,00 |
| 2017 | 305 | 9 795,50 | 35 396,31 | 346 724,60 | 302 844,00 | 43 880,60 |
| 2018 | 297 | 9 911,80 | 35 844,77 | 355 286,20 | 314 957,80 | 40 328,40 |
| 2019 | 309 | 10 904,60 | 34 227,01 | 373 231,90 | 328 501,00 | 44 730,90 |
| 2020 | 600 | 21 535,40 | 39 038,42 | 840 708,00 | 794 707,10 | 46 000,90 |
| 2021 | 636 | 21 658,90 | 41 326,68 | 895 090,50 | 826 495,40 | 68 595,10 |
| 2022 | 600 | 20 385,90 | 47 073,51 | 959 635,80 | 903 555,20 | 56 080,60 |
| 2023 | 762 | 25 076,00 | 67 472,47 | 1 691 939,70 | 1 577 535,70 | 114 404,00 |
| 2024 | 621 | 18 781,00 | 92 768,15 | 1 742 278,70 | 1 640 637,10 | 101 641,60 |
| 2025 | 450 | 15 558,40 | 116 378,60 | 1 810 664,80 | 1 706 262,60 | 104 402,20 |
| Итого | 5 796 | 197 211,50 | 624 928,22 | 10 275 198,79 | 9 361 675,09 | 913 523,70 |

**ИНФОРМАЦИЯ
О КОЛИЧЕСТВЕ ИСКЛЮЧЕННЫХ ИЗ СОСТАВА СПЕЦИАЛИЗИРОВАННОГО ЖИЛИЩНОГО
ФОНДА ДЛЯ ДЕТЕЙ-СИРОТ И ПРИВАТИЗИРОВАННЫХ ЖИЛЫХ ПОМЕЩЕНИЙ
ЗА 2018–2025 ГОДЫ**

ед.

| | 2018 | 2019 | 2020 | 2021 | 2022 | 2023 | 2024 | 2025 |
|--|------|------|------|------|------|------|------|------|
| Количество жилых помещений, исключенных из состава спецжилфонда Республики Татарстан | 112 | 197 | 225 | 195 | 187 | 258 | 107 | 733 |
| Количество приватизированных жилых помещений | – | 101 | 179 | 53 | 305 | 164 | 200 | 220 |



6. ОЦЕНОЧНАЯ ДЕЯТЕЛЬНОСТЬ ПРИ УПРАВЛЕНИИ ГОСУДАРСТВЕННОЙ СОБСТВЕННОСТЬЮ



6.1. ЭКСПЕРТИЗА ОТЧЕТОВ ОБ ОЦЕНКЕ ГОСУДАРСТВЕННОГО ИМУЩЕСТВА

ед.

| Год | Количество проведенных экспертиз отчетов | Количество объектов | В том числе | | | | | | |
|--------------|--|---------------------|----------------|---------------|-----------------------|--------------------------|----------------|---------------|--------------------|
| | | | арендной платы | | рыночной стоимости | | | | |
| | | | помещений | оборудования | объектов недвижимости | сооружений, оборудования | автотранспорта | пакетов акций | земельных участков |
| 2023 | 1 200 | 8 685 | 1 100 | 5 798 | 55 | 1 380 | 320 | 2 | 30 |
| 2024 | 1 231 | 38 436 | 1 562 | 19 158 | 88 | 17 161 | 408 | 2 | 57 |
| 2025 | 1 461 | 25 825 | 2 244 | 22 666 | 145 | 443 | 247 | 2 | 78 |
| Итого | 3 892 | 72 946 | 4 906 | 47 622 | 288 | 18 984 | 975 | 6 | 165 |

В 2025 году рассмотрены 1 461 отчет об оценке государственного имущества и 204 отчета об оценке размера возмещения в связи с изъятием земельных участков для государственных и муниципальных нужд в целях строительства дорог, метрополитена, инфраструктурных объектов. По результатам проводимой специалистами Министерства экспертизы 27 % отчетов об оценке возвращается на доработку ввиду несоответствия требованиям законодательства об оценочной деятельности, что свидетельствует о низком качестве представляемых отчетов.

ОСНОВНЫЕ НАРУШЕНИЯ ПРИ ОЦЕНКЕ ГОСУДАРСТВЕННОГО ИМУЩЕСТВА

| № п/п | Содержание нарушения |
|-------|---|
| 1 | Ошибки в расчетах методологического и арифметического характера |
| 2 | Проведение оценки без осмотра объектов |
| 3 | Необоснованное введение корректировок, приводящих к занижению стоимости арендной платы и рыночной стоимости реализации объектов |
| 4 | Оценка объектов недвижимости без учета занимаемых ими земельных участков |
| 5 | Предоставление отчетов об оценке не в полном объеме, без приложений, с неактуальной датой оценки |


**ИНФОРМАЦИЯ
О СПИСАНИИ ОСНОВНЫХ СРЕДСТВ, НАХОДЯЩИХСЯ В ГОСУДАРСТВЕННОЙ
СОБСТВЕННОСТИ РЕСПУБЛИКИ ТАТАРСТАН, ЗА 2023–2025 ГОДЫ**

ед.

| № п/п | Наименование министерства, ведомства | Количество объектов, списанных в 2023 году | | | | Количество объектов, списанных в 2024 году | | | | Количество объектов, списанных в 2025 году | | | |
|----------|---|---|---------------|--------------------------------------|--------------------|---|---------------|--------------------------------------|--------------------|---|---------------|--------------------------------------|--------------------|
| | | Всего | в том числе | | | Всего | в том числе | | | Всего | в том числе | | |
| | | | автотранспорт | оборудование (в т. ч. оргтехника) | здания, сооружения | | автотранспорт | оборудование (в т. ч. оргтехника) | здания, сооружения | | автотранспорт | оборудование (в т. ч. оргтехника) | здания, сооружения |
| 1 | Министерство здравоохранения РТ | 805 | 15 | 771 | 19 | 301 | 14 | 270 | 17 | 628 | 8 | 602 | 18 |
| 2 | Министерство образования и науки РТ | 191 | 38 | 144 | 9 | 126 | 26 | 89 | 11 | 193 | 29 | 154 | 10 |
| 3 | Министерство труда, занятости и социальной защиты РТ | 31 | 1 | 27 | 3 | 61 | 5 | 53 | 3 | 105 | 10 | 90 | 5 |
| 4 | Министерство сельского хозяйства и продовольствия РТ | 0 | 0 | 0 | 0 | 3 | 2 | 1 | 0 | 5 | 0 | 1 | 4 |
| 5 | Министерство спорта РТ | 4 | 0 | 3 | 1 | 32 | 0 | 32 | 0 | 20 | 0 | 19 | 1 |
| 6 | Министерство по делам молодежи РТ | 123 | 0 | 123 | 0 | 0 | 0 | 0 | 0 | 3 | 0 | 3 | 0 |
| 7 | Министерство строительства, архитектуры и жилищно-коммунального хозяйства РТ | 1 | 0 | 0 | 1 | 2 | 0 | 2 | 0 | 7 | 0 | 7 | 0 |
| 8 | Министерство культуры РТ | 67 | 0 | 63 | 4 | 60 | 0 | 57 | 3 | 68 | 3 | 62 | 3 |
| 9 | Министерство цифрового развития государственного управления, информационных технологий и связи РТ | 2 | 0 | 2 | 0 | 2 | 0 | 2 | 0 | 0 | 0 | 0 | 0 |



| | | | | | | | | | | | | | |
|-------|---|-------|----|-------|----|-------|-----|-------|----|-------|----|-------|----|
| 10 | Министерство транспорта и дорожного хозяйства РТ | 2 | 0 | 0 | 2 | 0 | 0 | 0 | 0 | 0 | 0 | 0 | 0 |
| 11 | Министерство лесного хозяйства РТ | 23 | 18 | 1 | 4 | 90 | 76 | 9 | 5 | 49 | 19 | 2 | 28 |
| 12 | Министерство экологии и природных ресурсов РТ | 0 | 0 | 0 | 0 | 0 | 0 | 0 | 0 | 0 | 0 | 0 | 0 |
| 13 | Министерство финансов РТ | 0 | 0 | 0 | 0 | 12 | 0 | 12 | 0 | 2 | 0 | 2 | 0 |
| 14 | Министерство юстиции РТ | 0 | 0 | 0 | 0 | 0 | 0 | 0 | 0 | 3 | 0 | 3 | 0 |
| 15 | Министерство промышленности и торговли РТ | 4 | 0 | 4 | 0 | 1 | 0 | 1 | 0 | 0 | 0 | 0 | 0 |
| 16 | Министерство земельных и имущественных отношений РТ | 0 | 0 | 0 | 0 | 26 | 0 | 26 | 0 | 9 | 0 | 9 | 0 |
| 17 | Министерство внутренних дел по РТ | 29 | 0 | 29 | 0 | 0 | 0 | 0 | 0 | 407 | 0 | 407 | 0 |
| 18 | Главное управление МЧС России по РТ | 11 | 8 | 3 | 0 | 3 | 3 | 0 | 0 | 11 | 3 | 8 | 0 |
| 19 | Главное управление ветеринарии Кабинета Министров РТ | 30 | 9 | 9 | 12 | 29 | 17 | 4 | 8 | 31 | 15 | 7 | 9 |
| 20 | Иные учреждения, организации и ведомства | 54 | 3 | 49 | 2 | 145 | 1 | 138 | 6 | 537 | 1 | 529 | 7 |
| 21 | Казна РТ (в т. ч. имущество, переданное по договорам безвозмездного пользования, доверительного управления, аренды и пр.) | 1 411 | 5 | 1 404 | 2 | 7 989 | 16 | 7 968 | 8 | 7 134 | 0 | 7 132 | 2 |
| Итого | | 2 788 | 97 | 2 632 | 59 | 8 983 | 160 | 8 760 | 63 | 9 212 | 88 | 9 037 | 87 |



7. РАЗВИТИЕ ЗЕМЕЛЬНЫХ ОТНОШЕНИЙ



**7.1. СТРУКТУРА
АРЕНДАТОРОВ ЗЕМЕЛЬНЫХ УЧАСТКОВ, НАХОДЯЩИХСЯ В СОБСТВЕННОСТИ
РЕСПУБЛИКИ ТАТАРСТАН**

ед.

| | 2023 | 2024 | 2025 |
|---|------------|------------|------------|
| АО, ООО, ИП, физические лица | 198 | 237 | 111 |
| Арендаторы, заключившие договоры на территории ОЭЗ | 58 | 76 | 51 |
| Некоммерческие организации, общественные и благотворительные фонды | 20 | 11 | 7 |
| Республиканские органы исполнительной власти, государственные (бюджетные, казенные, автономные) учреждения, унитарные предприятия | 74 | 42 | 21 |
| Итого | 348 | 366 | 190 |

**7.2. ИНФОРМАЦИЯ
О ДОГОВОРАХ АРЕНДЫ**

| | Количество договоров, ед. | Площадь земельных участков, тыс. кв. м | Количество земельных участков, ед. |
|---|---------------------------|--|------------------------------------|
| Договоры, заключенные между Министерством и третьими лицами | 319 | 59 064,02 | 1 214 |
| Концессионное соглашение от 11.01.2022 № КС-17/98 с АО «Автострада» | 75 | 14 337,23 | 746 |
| Концессионное соглашение от 12.12.2024 № КС-01/9559 с ООО «Оптим-Технологии» (Вознесенский тракт) | 7 | 1 133,92 | 56 |
| ОЭЗ «Алабуга» | 71 | 14 838,85 | 93 |
| ОЭЗ «Иннополис» | 17 | 659,87 | 17 |
| Итого | 489 | 90 033,89 | 2 126 |

**7.3. ДИНАМИКА
ОБЕСПЕЧЕНИЯ МНОГОДЕТНЫХ СЕМЕЙ ЗЕМЕЛЬНЫМИ УЧАСТКАМИ
ЗА 2012–2025 ГОДЫ**

ед.

| Год | Количество многодетных семей, включенных в списки | Прирост многодетных семей, имеющих и имевших право на получение земельных участков, за год | Количество многодетных семей, обеспеченных участками на конец года | Количество многодетных семей, обеспеченных участками за год |
|------|--|--|---|--|
| 2012 | 19 507 | – | 14 749 | – |
| 2013 | 24 155 | 4 648 | 19 549 | 4 800 |
| 2014 | 29 100 | 4 945 | 22 854 | 3 305 |
| 2015 | 33 644 | 4 544 | 24 160 | 1 306 |
| 2016 | 39 238 | 5 594 | 27 067 | 2 907 |
| 2017 | 44 721 | 5 483 | 28 684 | 1 617 |
| 2018 | 49 422 | 4 701 | 32 514 | 3 830 |
| 2019 | 55 075 | 5 653 | 35 167 | 2 653 |
| 2020 | 60 583 | 5 508 | 38 523 | 3 356 |
| 2021 | 66 278 | 5 695 | 42 023 | 3 500 |
| 2022 | 71 344 | 5 066 | 44 810 | 2 787 |
| 2023 | 72 011 | 667 | 47 412 | 2 602 |
| 2024 | 72 197 | 186 | 50 343 | 2 931 |
| 2025 | 72 232 | 35 | 55 692 | 5 349 |

**7.4. ИНФОРМАЦИЯ
О ПРЕДОСТАВЛЕНИИ ЗЕМЕЛЬНЫХ УЧАСТКОВ МНОГОДЕТНЫМ СЕМЬЯМ В РАЗРЕЗЕ
МУНИЦИПАЛЬНЫХ ОБРАЗОВАНИЙ РЕСПУБЛИКИ ТАТАРСТАН
ПО СОСТОЯНИЮ НА 01.01.2026**

| № п/п | Наименование муниципального образования Республики Татарстан | Количество многодетных семей, включенных в списки | Количество земельных участков, поставлен- ных на кадастро- вый учет | Количество земельных участков, по которым принято распоряжение о предостав- лении | % от включенных в списки на текущую дату | Количество земельных участков, которые необходимо предоставить |
|----------|--|---|---|--|--|---|
| 1 | г. Казань | 18 160 | 11 520 | 8 879 | 48,89 | 9 281 |
| 2 | г. Набережные Челны | 9 513 | 4 771 | 4 350 | 45,73 | 5 163 |
| 3 | Агрызский | 635 | 639 | 633 | 99,69 | 2 |
| 4 | Азнакаевский | 1 218 | 1 332 | 1 218 | 100,00 | 0 |
| 5 | Аксубаевский | 328 | 383 | 328 | 100,00 | 0 |
| 6 | Актанышский | 626 | 810 | 619 | 98,88 | 7 |
| 7 | Алексеевский | 655 | 680 | 655 | 100,00 | 0 |
| 8 | Алькеевский | 190 | 350 | 190 | 100,00 | 0 |
| 9 | Альметьевский | 4 174 | 3 182 | 3 156 | 75,61 | 1 018 |



| № п/п | Наименование муниципального образования Республики Татарстан | Количество многодетных семей, включенных в списки | Количество земельных участков, поставлен- ных на кадастров- ый учет | Количество земельных участков, по которым принято распоряжение о предостав- лении | % от включенных в списки на текущую дату | Количество земельных участков, которые необходимо предоставить |
|--------------|--|---|---|--|--|---|
| 10 | Апастовский | 322 | 333 | 322 | 100,00 | 0 |
| 11 | Арский | 1 562 | 1 503 | 1 465 | 93,79 | 97 |
| 12 | Атнинский | 305 | 328 | 305 | 100,00 | 0 |
| 13 | Бавлинский | 806 | 841 | 806 | 100,00 | 0 |
| 14 | Балтасинский | 867 | 903 | 867 | 100,00 | 0 |
| 15 | Бугульминский | 1 202 | 1 239 | 1 144 | 95,17 | 58 |
| 16 | Буинский | 881 | 882 | 880 | 99,89 | 1 |
| 17 | Верхнеуслонский | 485 | 560 | 485 | 100,00 | 0 |
| 18 | Высокогорский | 1 323 | 1 418 | 1 323 | 100,00 | 0 |
| 19 | Дрожжановский | 357 | 403 | 356 | 99,72 | 1 |
| 20 | Елабужский | 2 164 | 2 121 | 2 119 | 97,92 | 45 |
| 21 | Заинский | 1 013 | 1 087 | 1 013 | 100,00 | 0 |
| 22 | Зеленодольский | 2 804 | 2 592 | 2 289 | 81,63 | 515 |
| 23 | Кайбицкий | 326 | 364 | 326 | 100,00 | 0 |
| 24 | Камско- Устьинский | 312 | 346 | 312 | 100,00 | 0 |
| 25 | Кукморский | 1 749 | 2 060 | 1 749 | 100,00 | 0 |
| 26 | Лаишевский | 1 604 | 1 597 | 1 521 | 94,83 | 83 |
| 27 | Лениногорский | 864 | 984 | 862 | 99,77 | 2 |
| 28 | Мамадышский | 981 | 1 106 | 981 | 100,00 | 0 |
| 29 | Менделеевский | 732 | 760 | 732 | 100,00 | 0 |
| 30 | Мензелинский | 819 | 841 | 819 | 100,00 | 0 |
| 31 | Муслюмовский | 598 | 645 | 598 | 100,00 | 0 |
| 32 | Нижнекамский | 4 611 | 4 572 | 4 418 | 95,81 | 193 |
| 33 | Новошешминский | 266 | 293 | 266 | 100,00 | 0 |
| 34 | Нурлатский | 1 018 | 1 063 | 1 018 | 100,00 | 0 |
| 35 | Пестречинский | 1 404 | 1 464 | 1 402 | 99,86 | 2 |
| 36 | Рыбно- Слободский | 463 | 523 | 405 | 87,47 | 58 |
| 37 | Сабинский | 1 152 | 1 162 | 1 152 | 100,00 | 0 |
| 38 | Сармановский | 1 026 | 1 055 | 1 026 | 100,00 | 0 |
| 39 | Спасский | 321 | 330 | 321 | 100,00 | 0 |
| 40 | Тетюшский | 352 | 367 | 352 | 100,00 | 0 |
| 41 | Тукаевский | 1 372 | 1 394 | 1 362 | 99,27 | 10 |
| 42 | Тюлячинский | 431 | 500 | 431 | 100,00 | 0 |
| 43 | Черемшанский | 166 | 216 | 166 | 100,00 | 0 |
| 44 | Чистопольский | 1 612 | 1 676 | 1 608 | 99,75 | 4 |
| 45 | Ютазинский | 463 | 478 | 463 | 100,00 | 0 |
| Итого | | 72 232 | 61 673 | 55 692 | 77,10 | 16 540 |

**7.5. ИНФОРМАЦИЯ
О ПЕРЕВОДЕ ЗЕМЕЛЬНЫХ УЧАСТКОВ ИЗ ОДНОЙ КАТЕГОРИИ В ДРУГУЮ,
ПРЕДНАЗНАЧЕННУЮ ДЛЯ СТРОИТЕЛЬСТВА, ЗА 2023–2025 ГОДЫ**

| Разрешенное использование | | 2023 | | 2024 | | 2025 | |
|--|---------------------|------------|-----------------|------------|-----------------|--------------|-----------------|
| | | з/у | га | з/у | га | з/у | га |
| Под объекты недропользования: | объекты нефтедобычи | 492 | 622,91 | 484 | 625,66 | 1 882 | 2 614,59 |
| | карьеры | 35 | 208,10 | 31 | 306,86 | 4 | 16,80 |
| Под объекты дорожного сервиса | | 17 | 22,61 | 10 | 10,15 | 5 | 19,00 |
| Под объекты производственной деятельности | | 66 | 1 500,95 | 12 | 41,59 | 61 | 399,01 |
| Под объекты энергетики | | 64 | 1,54 | 2 | 0,16 | 15 | 0,17 |
| Под склады | | 16 | 22,22 | 27 | 72,50 | 5 | 165,91 |
| Под объекты связи | | 3 | 0,13 | 8 | 0,29 | 0 | 0,00 |
| Под объекты транспорта | автомобильного | 2 | 54,15 | 2 | 0,31 | 11 | 7,82 |
| | воздушного | 2 | 25,59 | 0 | 0,00 | 3 | 59,03 |
| | водного | 0 | 0,00 | 0 | 0,00 | 0 | 0,00 |
| | трубопроводного | 14 | 0,43 | 0 | 0,00 | 0 | 0,00 |
| | железнодорожного | 7 | 24,27 | 0 | 0,00 | 4 | 4,54 |
| Под объекты ритуальной деятельности | | 10 | 10,89 | 0 | 0,00 | 10 | 84,12 |
| Под объекты специальной деятельности | | 1 | 0,012 | 0 | 0,00 | 1 | 60,00 |
| Коммунальное обслуживание | | 7 | 3,49 | 2 | 3,01 | 5 | 1,80 |
| В земли особо охраняемых территорий и объектов | | 37 | 223,73 | 14 | 78,67 | 33 | 53,51 |
| В земли лесного фонда | | 5 | 88,99 | 5 | 363,97 | 0 | 0,00 |
| Итого | | 778 | 2 810,01 | 597 | 1 503,17 | 2 039 | 3 486,30 |



7.6. РАСПОРЯЖЕНИЕ ЗЕМЕЛЬНЫМИ УЧАСТКАМИ, НАХОДЯЩИМИСЯ В СОБСТВЕННОСТИ РЕСПУБЛИКИ ТАТАРСТАН

Министерством предоставлено в постоянное (бессрочное) пользование 340 земельных участков площадью более 292,89 га, в безвозмездное пользование – 94 земельных участка площадью более 4 651,42 га.

В муниципальную собственность Министерством передано 57 земельных участков общей площадью более 279,28 га, в собственность Российской Федерации передано 11 земельных участков общей площадью более 12,49 га.

Принято в собственность Республики Татарстан из федеральной собственности – 109 земельных участков общей площадью 107,12 га, из муниципальной собственности 105 земельных участков общей площадью 39,53 га, по договору пожертвования – 13 земельных участков общей площадью 1,71 га.

7.7. ИНФОРМАЦИЯ О НАЛИЧИИ НЕВОСТРЕБОВАННЫХ ЗЕМЕЛЬНЫХ ДОЛЕЙ НА 01.01.2026

| № п/п | Наименование муниципального образования Республики Татарстан | Площадь долевых земель на 01.01.2025, га | Невостребованные земельные доли | | | Земельные участки, зарегистриро- ванные в собственность муниципаль- ных образований (по данным муниципаль- ных образований) | Доля зарегис- триро- ванных от судебных решений, % |
|----------|--|---|------------------------------------|---|---|--|--|
| | | | площадь, га | площадь невостребо- ванных земельных долей, по которым имеется судеб- ное решение, га | доля судеб- ных реше- ний, % | | |
| 1 | Агрызский | 46 650 | 21 053,85 | 11 960,00 | 56,81 | 11 960,00 | 100,0 |
| 2 | Азнакаевский | 63 950 | 22 723,46 | 13 500,17 | 59,41 | 12 766,69 | 94,6 |
| 3 | Аксубаевский | 48 027 | 6 478,27 | 2 119,22 | 32,71 | 2 119,22 | 100,0 |
| 4 | Актанышский | 53 504 | 3 677,50 | 3 418,31 | 92,95 | 3 396,50 | 99,4 |
| 5 | Алексеевский | 28 885 | 6 571,20 | 6 571,19 | 100,0 | 6 571,19 | 100,0 |
| 6 | Алькеевский | 32 322 | 2 566,40 | 1 632,33 | 63,60 | 790,80 | 48,4 |
| 7 | Альметьевский | 45 462 | 5 798,00 | 5 343,00 | 92,15 | 5 343,00 | 100,0 |
| 8 | Апастовский | 44 187 | 5 314,66 | 4 469,60 | 84,10 | 4 137,30 | 92,6 |
| 9 | Арский | 52 231 | 12 434,00 | 6 785,00 | 54,57 | 5 944,26 | 87,6 |
| 10 | Атнинский | 24 410 | 8 108,06 | 8 108,06 | 100,00 | 8 108,06 | 100,0 |
| 11 | Бавлинский | 33 306 | 10 100,70 | 7 750,28 | 76,73 | 6 846,58 | 88,3 |
| 12 | Балтасинский | 48 986 | 7 528,44 | 5 647,00 | 75,01 | 5 647,00 | 100,0 |
| 13 | Бугульминский | 21 663 | 9 375,00 | 7 275,00 | 77,60 | 7 263,76 | 99,8 |
| 14 | Буинский | 60 023 | 6 860,02 | 5 203,03 | 75,85 | 4 349,84 | 83,6 |
| 15 | Верхнеуслонский | 11 097 | 0,00 | 0,00 | 0,00 | 0,00 | 0,0 |
| 16 | Высокогорский | 55 282 | 8 320,50 | 1 971,01 | 23,69 | 443,19 | 22,5 |
| 17 | Дрожжановский | 48 693 | 2 630,48 | 2 612,06 | 99,30 | 2 605,00 | 99,7 |
| 18 | Елабужский | 14 645 | 12 375,43 | 7 302,00 | 59,00 | 3 751,20 | 51,4 |
| 19 | Заинский | 47 248 | 7 440,00 | 2 314,50 | 31,11 | 2 236,70 | 96,6 |

ОСНОВНЫЕ РЕЗУЛЬТАТЫ ДЕЯТЕЛЬНОСТИ В 2025 ГОДУ
И ЗАДАЧИ НА 2026 ГОД В СФЕРЕ ЗЕМЕЛЬНЫХ
И ИМУЩЕСТВЕННЫХ ОТНОШЕНИЙ




| № п/п | Наименование муниципального образования Республики Татарстан | Площадь долевых земель на 01.01.2025, га | Невостребованные земельные доли | | | Земельные участки, зарегистриро- ванные в собственность муниципаль- ных образований (по данным муниципаль- ных образований) | Доля зарегис- триро- ванных от судебных решений, % |
|--------------|--|---|------------------------------------|---|---|--|--|
| | | | площадь, га | площадь невостребо- ванных земельных долей, по которым имеется судеб- ное решение, га | доля судеб- ных реше- ний, % | | |
| 20 | Зеленодольский | 18 975 | 4 063,80 | 471,40 | 11,60 | 460,45 | 97,7 |
| 21 | Кайбицкий | 36 854 | 2 279,40 | 1 557,00 | 68,31 | 1 557,00 | 100,0 |
| 22 | Камско- Устьинский | 43 391 | 3 990,50 | 3 124,00 | 78,29 | 2 925,90 | 93,7 |
| 23 | Кукморский | 57 589 | 13 862,73 | 12 283,55 | 88,61 | 12 283,55 | 100,0 |
| 24 | Лаишевский | 36 280 | 202,42 | 6,07 | 3,00 | 4,50 | 74,1 |
| 25 | Лениногорский | 43 779 | 23 519,04 | 23 519,04 | 100,00 | 23 519,04 | 100,0 |
| 26 | Мамадышский | 53 482 | 5 354,31 | 5 354,31 | 100,00 | 5 354,31 | 100,0 |
| 27 | Менделеевский | 12 684 | 8 556,00 | 8 556,00 | 100,00 | 8 556,00 | 100,0 |
| 28 | Мензелинский | 32 882 | 8 641,37 | 5 832,90 | 67,50 | 5 832,90 | 100,0 |
| 29 | Муслюмовский | 40 992 | 9 727,15 | 7 940,00 | 81,63 | 7 581,49 | 95,5 |
| 30 | Нижнекамский | 28 056 | 5 918,75 | 270,51 | 4,57 | 270,51 | 100,0 |
| 31 | Новошешминский | 39 028 | 8 270,30 | 7 942,80 | 96,04 | 6 801,20 | 85,6 |
| 32 | Нурлатский | 69 447 | 13 605,18 | 13 605,18 | 100,00 | 13 605,18 | 100,0 |
| 33 | Пестречинский | 21 684 | 7 465,00 | 4 250,00 | 56,93 | 4 250,00 | 100,0 |
| 34 | Рыбно- Слободский | 40 767 | 5 145,00 | 5 145,00 | 100,00 | 5 145,00 | 100,0 |
| 35 | Сабинский | 27 879 | 5 701,00 | 5 701,00 | 100,00 | 5 701,00 | 100,0 |
| 36 | Сармановский | 46 831 | 12 770,80 | 6 602,50 | 51,70 | 6 602,50 | 100,0 |
| 37 | Спасский | 0 | 0,00 | 0,00 | 0,00 | 0,00 | 0,0 |
| 38 | Тетюшский | 52 698 | 12 489,75 | 9 743,24 | 78,01 | 9 743,72 | 100,0 |
| 39 | Тукаевский | 46 495 | 11 798,83 | 3 693,03 | 31,30 | 1 799,50 | 48,7 |
| 40 | Тюлячинский | 23 282 | 7 504,56 | 5 050,56 | 67,30 | 4 957,00 | 98,1 |
| 41 | Черемшанский | 40 166 | 10 042,78 | 8 466,00 | 84,30 | 8 446,00 | 99,8 |
| 42 | Чистопольский | 43 891 | 10 393,93 | 9 475,14 | 91,16 | 9 451,19 | 99,7 |
| 43 | Ютазинский | 29 072 | 8 095,71 | 4 505,49 | 55,65 | 4 505,49 | 100,0 |
| Итого | | 1 666 775 | 358 754,28 | 257 076,48 | 71,66 | 243 633,72 | 94,8 |



**7.8. ПРЕДОСТАВЛЕНИЕ ЗЕМЕЛЬНЫХ УЧАСТКОВ В АРЕНДУ ЮРИДИЧЕСКИМ ЛИЦАМ
БЕЗ ПРОВЕДЕНИЯ ТОРГОВ В СООТВЕТСТВИИ С РАСПОРЯЖЕНИЕМ
РАЙСА РЕСПУБЛИКИ ТАТАРСТАН ДЛЯ РАЗМЕЩЕНИЯ ОБЪЕКТОВ
СОЦИАЛЬНО-КУЛЬТУРНОГО И КОММУНАЛЬНО-БЫТОВОГО НАЗНАЧЕНИЯ ИЛИ
РЕАЛИЗАЦИИ МАСШТАБНЫХ ИНВЕСТИЦИОННЫХ ПРОЕКТОВ**

ед.

| Год | Количество распоряжений Райса РТ | Количество земельных участков |
|--------------|-------------------------------------|-------------------------------|
| 2021 | 11 | 34 |
| 2022 | 13 | 35 |
| 2023 | 23 | 99 |
| 2024 | 18 | 43 |
| 2025 | 24 | 34 |
| Итого | 89 | 245 |

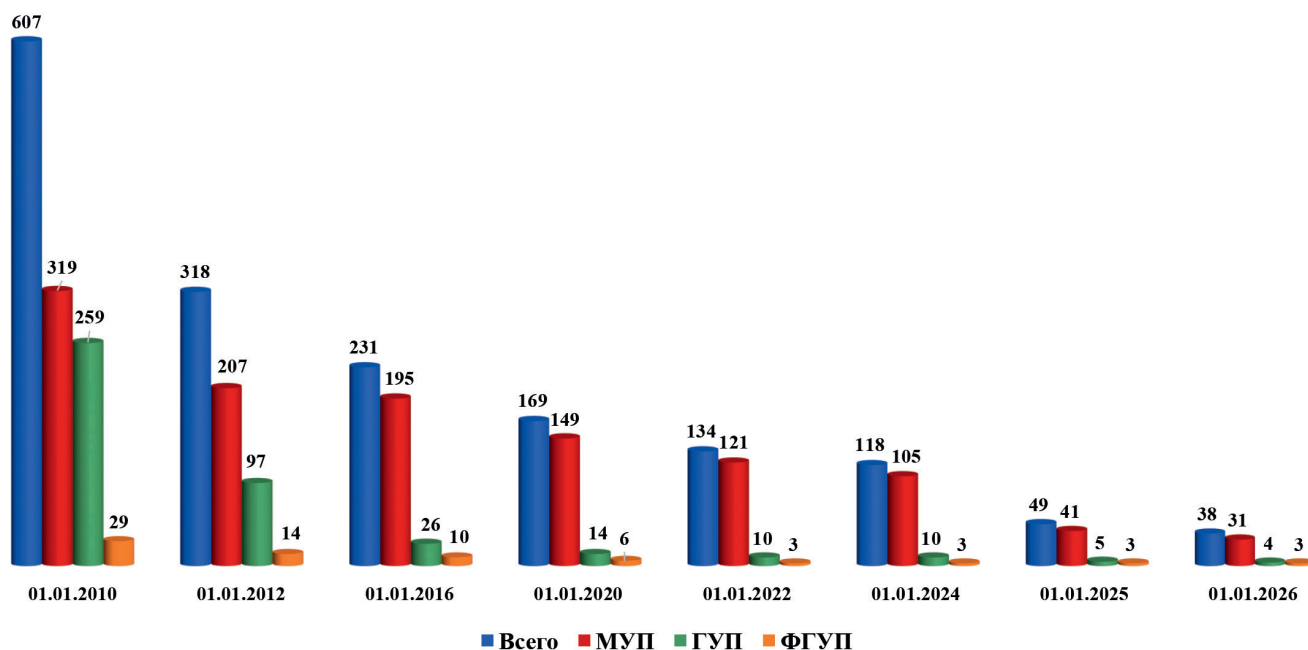


8. РЕФОРМИРОВАНИЕ ГОСУДАРСТВЕННОЙ СОБСТВЕННОСТИ



**8.1. ДИНАМИКА
КОЛИЧЕСТВА УНИТАРНЫХ ПРЕДПРИЯТИЙ В РЕСПУБЛИКЕ ТАТАРСТАН
ЗА 2010–2025 ГОДЫ**

ед.



**8.2. ПЛАН МЕРОПРИЯТИЙ ПО РЕФОРМИРОВАНИЮ ГУП В СООТВЕТСТВИИ
С ПОСТАНОВЛЕНИЕМ КАБИНЕТА МИНИСТРОВ РЕСПУБЛИКИ ТАТАРСТАН
ОТ 27.10.2020 № 966**

| № п/п | Наименование ГУП/ГУ | ИНН | План реформирования в соответствии с ПКМ РТ от 27.10.2020 № 966 | Внесение записи в ЕГРЮЛ о прекращении деятельности |
|-------|---|------------|---|--|
| 1 | ГУП СОВХОЗ «САДОВОД» КОНЦЕРНА «ТАТПЛОДОВОЩПРОМ» | 1638000606 | Ликвидация | 31.12.2020 |
| 2 | ГУП «НАУЧНО-ПРОИЗВОДСТВЕННОЕ ОБЪЕДИНЕНИЕ ПО ГЕОЛОГИИ И ИСПОЛЬЗОВАНИЮ НЕДР РЕСПУБЛИКИ ТАТАРСТАН» | 1655063243 | Преобразование в учреждение | 09.03.2021 |
| 3 | ГУП РТ «ИНЖЕНЕРНЫЙ ЦЕНТР «ПРОМСТРОЙБЕЗОПАСНОСТЬ» | 1659009021 | Ликвидация | 21.10.2021 |
| 4 | ГУ ПЛЕМПТИЦЕСОВХОЗ «ЮДИНСКИЙ» | 1620001729 | Ликвидация | 24.11.2021 |
| 5 | ГУП РТ «ТАТАРСТАНСКИЙ ЦЕНТР НАУЧНО-ТЕХНИЧЕСКОЙ ИНФОРМАЦИИ» | 1655064631 | Преобразование в учреждение | 30.01.2024 |
| 6 | ГУП РТ «ЦЕНТР ИНФОРМАЦИОННЫХ ТЕХНОЛОГИЙ РЕСПУБЛИКИ ТАТАРСТАН» | 1655174024 | Преобразование в АО | 02.12.2024 |
| 7 | ГУП РТ «ТРАНССЕРВИС» | 1655392590 | Ликвидация | 17.12.2024 |
| 8 | ГУП РТ «НАЦИОНАЛЬНАЯ ТОРГОВАЯ МАРКА» | 1655306506 | Преобразование в АО | 26.12.2024 |
| 9 | ГУП РТ «ТАТАРСКОЕ КНИЖНОЕ ИЗДАТЕЛЬСТВО» | 1654005680 | Преобразование в ООО | 28.12.2024 |

| | | | | |
|----|--|------------|---|------------|
| 10 | ГУП РТ «ТЕПЛОЭНЕРГОСЕТИ» | 1655345463 | Ликвидация | 07.03.2025 |
| 11 | ГУП РТ «ГОЛОВНАЯ ТЕРРИТОРИАЛЬНАЯ ПРОЕКТНО-ИЗЫСКАТЕЛЬСКАЯ НАУЧНО-ПРОИЗВОДСТВЕННАЯ ФИРМА «ТАТИНВЕСТГРАЖДАНПРОЕКТ» | 1655010668 | Сохранение в действ. форме (ч. 3 ст. 35.1 Закона № 135-ФЗ) | – |
| 12 | ГУП «МЕДИЦИНСКАЯ ТЕХНИКА И ФАРМАЦИЯ ТАТАРСТАНА» | 1654038766 | Сохранение в действ. форме (п. 1 ч. 1 ст. 35.1 Закона № 135-ФЗ) | – |
| 13 | ГУП РТ «ЭЛЕКТРИЧЕСКИЕ СЕТИ» | 1660079256 | Сохранение в действ. форме (п. 3 ч. 1 ст. 35.1 Закона № 135-ФЗ) | – |
| 14 | ГУП РТ «ТАТЛИЗИНГ» | 1655106610 | Сохранение в действ. форме (ч. 3 ст. 35.1 Закона № 135-ФЗ) | – |

**8.3. ПЛАН-ГРАФИК ЛИКВИДАЦИИ (РЕОРГАНИЗАЦИИ)
УНИТАРНЫХ ПРЕДПРИЯТИЙ В СООТВЕТСТВИИ
С ПОСТАНОВЛЕНИЕМ КАБИНЕТА МИНИСТРОВ РЕСПУБЛИКИ ТАТАРСТАН
ОТ 27.10.2020 № 966**

ед.

| № п/п | Наименование муниципального образования Республики Татарстан | Количество унитарных предприятий | | | | Внесение записи в ЕГРЮЛ о прекращении деятельности |
|----------|---|----------------------------------|------|---------------|------|---|
| | | ликвидация | | реорганизация | | |
| | | план | факт | план | факт | |
| 1 | Азнакаевский | 2 | 2 | 2 | 2 | 4 |
| 2 | Актанышский | 2 | 2 | 2 | 2 | 4 |
| 3 | Альметьевский | 4* | 2 | 1 | 1 | 3 |
| 4 | Бавлинский | 2 | 2 | 2 | 2 | 4 |
| 5 | Бугульминский | – | – | 2 | 2 | 2 |
| 6 | Буинский | 1 | 1 | – | – | 1 |
| 7 | Верхнеуслонский | 3 | 3 | – | – | 3 |
| 8 | Высокогорский | – | – | 1 | 1 | 1 |
| 9 | Дрожжановский | 1* | 1* | – | 1** | 2 |
| 10 | Елабужский | 3 | 3 | 1 | 1 | 4 |
| 11 | Заинский | – | – | 2 | 2 | 2 |
| 12 | Зеленодольский | 3 | 3 | 3 | 3 | 6 |
| 13 | Кайбицкий | 1 | 1 | – | – | 1 |
| 14 | Камско-Устьинский | – | – | 1 | 1 | 1 |
| 15 | Кукморский | – | – | 1 | 1 | 1 |
| 16 | Лаишевский | 3 | 3 | – | – | 3 |
| 17 | Лениногорский | – | 1** | – | – | 1 |
| 18 | Мамадышский | – | – | 1 | 1 | 1 |



| | | | | | | |
|--------------|----------------------|-----------|-----------|-----------|-----------|-----------|
| 19 | Менделеевский | 1 | 1 | 1 | 1 | 2 |
| 20 | Мензелинский | 1 | 1 | 1 | 1 | 2 |
| 21 | Мюсюмовский | – | – | 2 | 2 | 2 |
| 22 | Нижнекамский | – | – | 2 | 2 | 2 |
| 23 | Нурлатский | 1 | 1 | 1 | 1 | 2 |
| 24 | Рыбно-Слободский | 1* | 0 | – | – | 0 |
| 25 | Сабинский | – | – | 1 | 1 | 1 |
| 26 | Сармановский | – | – | 1 | 1 | 1 |
| 27 | Спасский | – | – | 1 | 1 | 1 |
| 28 | Тетюшский | – | – | 1 | 1 | 1 |
| 29 | Тукаевский | – | – | 1 | 1 | 1 |
| 30 | Тюлячинский | – | – | 1 | 1 | 1 |
| 31 | Черемшанский | 1 | 1 | – | – | 1 |
| 32 | Чистопольский | 1 | 1 | – | – | 1 |
| 33 | Ютазинский | – | – | 1 | 1 | 1 |
| 34 | г. Набережные Челны | 4* | 4* | 5 | 6** | 10 |
| 35 | г. Казань | 2 | 2 | 3 | 3 | 5 |
| 36 | Республика Татарстан | 2 | 2 | 4 | 4 | 6 |
| Итого | | 39 | 37 | 45 | 47 | 84 |

* С учетом банкротных МУП.

** С учетом реорганизации МУП, подлежащих сохранению в форме преобразования в хозяйственные общества.

8.4. КОЛИЧЕСТВО РЕФОРМИРОВАННЫХ УНИТАРНЫХ ПРЕДПРИЯТИЙ ЗА 2021–2025 ГОДЫ

ед.

| | 2021 | 2022 | 2023 | 2024 | 2025 | Всего |
|---------------|-----------|----------|----------|-----------|-----------|------------|
| Ликвидация | 19 | 6 | 5 | 30 | 7 | 67 |
| Реорганизация | 2 | 2 | 2 | 42 | 5 | 53 |
| Итого | 21 | 8 | 7 | 72 | 12 | 120 |

8.5. ИНФОРМАЦИЯ О КОЛИЧЕСТВЕ ОРГАНИЗАЦИЙ, НАХОДЯЩИХСЯ В ПРОЦЕДУРЕ НЕСОСТОЯТЕЛЬНОСТИ (БАНКРОТСТВА), ЗА 2023–2025 ГОДЫ

ед.

| Организационно-правовая форма | 2023 | 2024 | 2025 |
|---|----------|----------|----------|
| ГУП | 0 | 0 | 0 |
| МУП | 4 | 4 | 3 |
| АО с долей РТ более 50% в уставном капитале | 1 | 1 | 1 |
| Итого | 5 | 5 | 4 |

**8.6. ДИНАМИКА
КОЛИЧЕСТВА ПОСТУПИВШИХ В МИНИСТЕРСТВО
ЗАПРОСОВ АРБИТРАЖНЫХ УПРАВЛЯЮЩИХ, ЗА 2023–2025 ГОДЫ**

ед.

| Показатель | 2023 | 2024 | 2025 |
|---------------------|-------|-------|-------|
| Количество запросов | 1 642 | 2 160 | 3 310 |
| в том числе | | | |
| физические лица | 1 551 | 2 099 | 3 187 |
| юридические лица | 91 | 61 | 123 |

**8.7. ИНФОРМАЦИЯ
ОБ ОБЪЕМАХ ГОСУДАРСТВЕННОГО ИНВЕСТИРОВАНИЯ
В АКЦИОНЕРНЫЕ ОБЩЕСТВА В 2025 ГОДУ**

млн рублей

| № п/п | Наименование акционерного общества | Вид инвестиций | | |
|--------------|---|----------------------|----------------------------|-------------------------|
| | | денежные средства | государственное имущество: | |
| | | | движимое и недвижимое | ценные бумаги (доли) |
| 1 | АО «Флот Республики Татарстан» | 296,0 | – | – |
| 2 | АО «Республиканское производственное объединение «Таткоммунэнерго» | 74,3 | 500,4 | – |
| 3 | АО «Связьинвестнефтехим» | – | 273,7 | – |
| 4 | АО «Иннополис Девелопмент» | 568,0 | – | – |
| 5 | АО «Особая экономическая зона «Иннополис» | 660,8 | – | – |
| 6 | АО «Татагролизинг» | – | – | 1 735,5 |
| 7 | АО «Сетевая компания» | – | 683,6 | – |
| 8 | АО «ТАТМЕДИА» | 74,2 | – | – |
| Итого | | 1 673,3 | 1 457,7 | 1 735,5 |
| | | | 4 866,5 | |

**8.8. ДИНАМИКА
ГОСУДАРСТВЕННЫХ ИНВЕСТИЦИЙ В УСТАВНЫЕ КАПИТАЛЫ
АКЦИОНЕРНЫХ ОБЩЕСТВ ЗА 2020–2025 ГОДЫ**

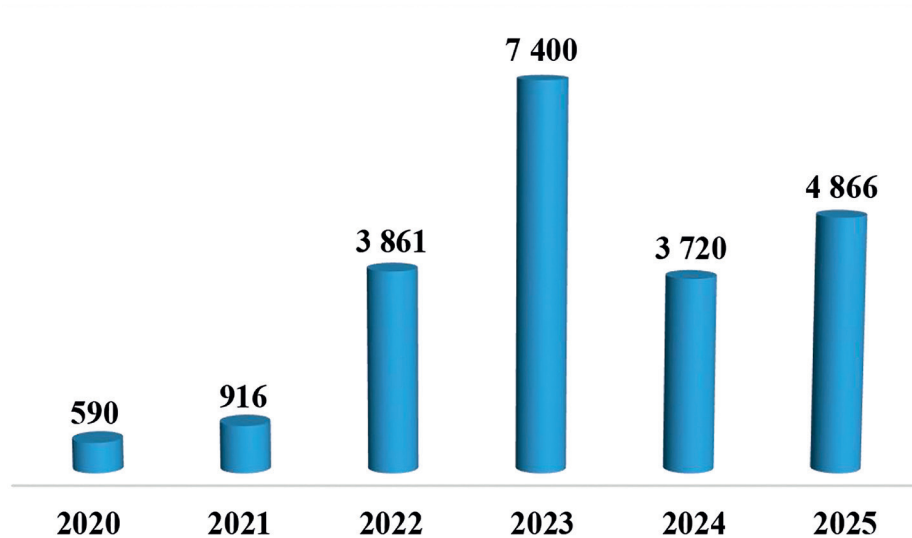
млн рублей


| Объем инвестиций | 2020 | 2021 | 2022 | 2023 | 2024 | 2025 |
|------------------------------------|------------|------------|--------------|--------------|--------------|--------------|
| Денежные средства | 120 | 482 | 2 264 | 2 709 | 1 530 | 1 673 |
| Ценные бумаги | 160 | 284 | – | 210 | – | 1 735 |
| Движимое и недвижимое имущество | 310 | 150 | 1 597 | 4 481 | 2 190 | 1 458 |
| Итого | 590 | 916 | 3 861 | 7 400 | 3 720 | 4 866 |



**ДИНАМИКА
ГОСУДАРСТВЕННЫХ ИНВЕСТИЦИЙ В УСТАВНЫЕ КАПИТАЛЫ
АКЦИОНЕРНЫХ ОБЩЕСТВ ЗА 2020–2025 ГОДЫ**

млн рублей





9. КОРПОРАТИВНОЕ УПРАВЛЕНИЕ. РАБОТА С ПРЕДСТАВИТЕЛЯМИ ИНТЕРЕСОВ ГОСУДАРСТВА В ОРГАНАХ УПРАВЛЕНИЯ И КОНТРОЛЯ ХОЗЯЙСТВЕННЫХ ОБЩЕСТВ



**ПРЕДСТАВИТЕЛИ ИНТЕРЕСОВ ГОСУДАРСТВА В ОРГАНАХ УПРАВЛЕНИЯ
И КОНТРОЛЯ ХОЗЯЙСТВЕННЫХ ОБЩЕСТВ**

ед.

| | 2024–2025 | 2025–2026 | 2026–2027 (план) |
|-------------------------|-----------|-----------|---------------------|
| Представители интересов | 122 | 131 | 128 |
| Независимые директора | 11 | 11 | 12 |
| Хозяйственные общества | 71 | 74 | 74 |

**КОЛИЧЕСТВО ОБЩИХ СОБРАНИЙ АКЦИОНЕРОВ (УЧАСТНИКОВ) ХОЗЯЙСТВЕННЫХ
ОБЩЕСТВ С ДОЛЕЙ РЕСПУБЛИКИ ТАТАРСТАН В УСТАВНОМ КАПИТАЛЕ**


ед.

| Хозяйственные общества | Годовые собрания | Внеочередные собрания | Всего |
|--|------------------|--------------------------|------------|
| Акционерные общества | 62 | 30 | 92 |
| в том числе путем принятия решения Министерством как единственным акционером | 27 | 9 | 36 |
| Общества с ограниченной ответственностью | 9 | 9 | 18 |
| в том числе путем принятия решения Министерством как единственным участником | 3 | 5 | 8 |
| Итого | 71 | 39 | 110 |

**КОЛИЧЕСТВО СОГЛАСОВАНИЙ ПОЗИЦИЙ ПРИ ГОЛОСОВАНИИ ПО ПРОЕКТАМ РЕШЕНИЙ
ПО ВОПРОСАМ УПРАВЛЕНИЯ ХОЗЯЙСТВЕННЫМИ ОБЩЕСТВАМИ**

ед.

| | 2023 | 2024 | 2025 |
|--|------|------|------|
| Директивы | 84 | 43 | 9 |
| Лист согласования решений представителей интересов государств в органе управления хозяйственного общества | 91 | 100 | 130 |



10. ПРАВОВОЕ ОБЕСПЕЧЕНИЕ ДЕЯТЕЛЬНОСТИ МИНИСТЕРСТВА



**10.1. РЕЗУЛЬТАТЫ
РАБОТЫ МИНИСТЕРСТВА ПО ЗАЩИТЕ ИМУЩЕСТВЕННЫХ ИНТЕРЕСОВ ГОСУДАРСТВА**

млн рублей

| Наименование мероприятия | 2023 | 2024 | 2025 |
|--|--------------|---------------|--------------|
| Приняты судебные акты о взыскании в бюджет Республики Татарстан денежных средств | 14,82 | 22,75 | 7,22 |
| Сохранено в собственности Республики Татарстан денежных средств и имущества | 35,35 | 110,98 | 77,49 |
| Предъявлено исполнительных листов | 2,71 | 2,38 | 4,85 |
| Итого | 52,88 | 136,11 | 89,56 |

**10.2. ИНФОРМАЦИЯ
О НОРМОТВОРЧЕСКОЙ И МЕТОДОЛОГИЧЕСКОЙ ДЕЯТЕЛЬНОСТИ В СФЕРЕ ЗЕМЕЛЬНЫХ И
ИМУЩЕСТВЕННЫХ ОТНОШЕНИЙ ЗА 2023–2025 ГОДЫ**

ед.

| Наименование нормативных актов | 2023 | 2024 | 2025 |
|---|------------|------------|------------|
| Общее количество разработанных проектов нормативных актов по вопросам земельных и имущественных отношений | 365 | 242 | 186 |
| Вступили в силу | 327 | 242 | 307 |
| в том числе | | | |
| законы Республики Татарстан | 3 | 5 | 2 |
| постановления Кабинета Министров Республики Татарстан, регулирующие вопросы земельных и имущественных отношений | 29 | 11 | 53 |
| постановления Кабинета Министров Республики Татарстан о переводе земельных участков из одной категории в другую | 116 | 79 | 125 |
| постановления Кабинета Министров Республики Татарстан об установлении публичного сервитута | 35 | 3 | 23 |
| распоряжения Кабинета Министров Республики Татарстан о включении в государственный резерв земель Республики Татарстан | 9 | 4 | 8 |
| распоряжения Министерства, прошедшие государственную регистрацию в Министерстве юстиции Республики Татарстан | 109 | 121 | 87 |
| приказы Министерства, прошедшие государственную регистрацию в Министерстве юстиции Республики Татарстан | 26 | 19 | 9 |



11. ВЗАИМОДЕЙСТВИЕ С ОРГАНАМИ МЕСТНОГО САМОУПРАВЛЕНИЯ РЕСПУБЛИКИ ТАТАРСТАН



В целях повышения эффективности деятельности муниципальных образований Республики Татарстан Министерством проводятся стажировки и обучающие семинары для муниципальных служащих с приглашением профессиональных специалистов.


В программу стажировок и обучающих семинаров включаются вопросы по всем основным направлениям деятельности органов местного самоуправления в сфере земельных и имущественных отношений, в том числе по вопросам учета и реализации муниципального имущества, арендных отношений, кадастровых отношений, а также о нововведениях в земельно-имущественной сфере.

СТАЖИРОВКИ МУНИЦИПАЛЬНЫХ СЛУЖАЩИХ В РЕСПУБЛИКЕ ТАТАРСТАН

чел.

| | 2018 | 2019 | 2020 | 2021 | 2022 | 2023 | 2024 | 2025 |
|--|-----------|------|------|------|------|------|------|------|
| Количество муниципальных служащих, принявших участие в стажировках | 9 | 13 | 4 | 9 | 10 | 11 | 11 | 7 |
| Итого | 74 | | | | | | | |





12. ПРОФИЛАКТИКА КОРРУПЦИОННЫХ ПРАВОНАРУШЕНИЙ



ЗАСЕДАНИЯ КОМИССИЙ МИНИСТЕРСТВА

ед.

| Год | Комиссия при министре по противодействию коррупции | Комиссия Министерства по соблюдению требований к служебному поведению государственных гражданских служащих и урегулированию конфликта интересов |
|--------------|---|--|
| 2023 | 4 | 1 |
| 2024 | 4 | – |
| 2025 | 4 | 3 |
| Итого | 12 | 4 |



МЕРОПРИЯТИЯ ПО ПРОФИЛАКТИКЕ КОРРУПЦИОННЫХ ПРАВОНАРУШЕНИЙ В 2025 ГОДУ

| Дата | Мероприятие |
|------------|--|
| 18.06.2025 | Обучающий семинар по профилактике коррупционных правонарушений, предотвращению и урегулированию конфликта интересов |
| 14.11.2025 | IX Совет общественных организаций и объединений Республики Татарстан по противодействию коррупции |
| 03.12.2025 | Мероприятие, приуроченное к Международному дню борьбы с коррупцией, с участием оперуполномоченного по особо важным делам управления экономической безопасности и противодействия коррупции МВД по РТ |
| 09.12.2025 | Республиканский антикоррупционный форум «Алма-Бирмә», приуроченный к Международному дню борьбы с коррупцией |





13. ГОСУДАРСТВЕННАЯ ГРАЖДАНСКАЯ СЛУЖБА, ОРГАНИЗАЦИОННАЯ И КАДРОВАЯ РАБОТА

**ДИНАМИКА
ШТАТНОЙ ЧИСЛЕННОСТИ МИНИСТЕРСТВА**

ед.

| | 22.08.2007 | 01.01.2008 | 01.01.2011 | 01.01.2012 | 01.05.2013 | 01.11.2013 | 01.01.2014 | 01.04.2014 | 01.01.2025 | 01.01.2026 |
|---|------------|------------|------------|------------|------------|------------|------------|------------|------------|------------|
| Штатная численность Министерства | 152 | 152 | 140 | 127 | 117 | 122 | 107 | 112 | 112 | 112 |

**ДИНАМИКА
ТЕКУЧЕСТИ КАДРОВ МИНИСТЕРСТВА**

%

| | 2016 | 2017 | 2018 | 2019 | 2020 | 2021 | 2022 | 2023 | 2024 | 2025 |
|--------------------------------------|------|------|------|------|------|------|------|------|------|------|
| Текучесть кадров Министерства | 12,0 | 17,0 | 10,0 | 6,0 | 15,8 | 31,7 | 18,0 | 25,0 | 10,0 | 15,0 |

**ИСПОЛНЕНИЕ КАЛЕНДАРНОГО ПЛАНА ПРОФЕССИОНАЛЬНОГО РАЗВИТИЯ
ГОСУДАРСТВЕННЫХ ГРАЖДАНСКИХ СЛУЖАЩИХ РЕСПУБЛИКИ ТАТАРСТАН
В МИНИСТЕРСТВЕ**

чел.

| Обучение сотрудников | 2022 | 2023 | 2024 | 2025 |
|--|-----------|-----------|------------|-----------|
| Дополнительное профессиональное образование | 32 | 33 | 41 | 37 |
| Обучение по иным программам (тренинги, семинары и т. д.) | 46 | 58 | 60 | 17 |
| Итого | 78 | 91 | 101 | 54 |

**МОРАЛЬНОЕ СТИМУЛИРОВАНИЕ ТРУДА СОТРУДНИКОВ МИНИСТЕРСТВА
ЗА 2022–2025 ГОДЫ**

чел.

| Поощрение | 2022 | 2023 | 2024 | 2025 |
|--|-----------|-----------|-----------|-----------|
| Медаль ордена «За заслуги перед Республикой Татарстан» | – | – | – | 1 |
| Медаль Республики Татарстан «100 лет образования Татарской Автономной Советской Социалистической Республики» | – | 2 | 2 | 1 |
| Почетное звание «Заслуженный землеустроитель Республики Татарстан» | – | 1 | – | 1 |
| Благодарность Раиса Республики Татарстан | 11 | 6 | 10 | 1 |
| Благодарность Кабинета Министров Республики Татарстан | 8 | 3 | 4 | 5 |
| Благодарственное письмо Председателя Государственного Совета Республики Татарстан | 5 | 2 | 8 | 4 |
| Электронная доска почета государственных гражданских служащих Республики Татарстан | 1 | 1 | 1 | 1 |
| Почетная грамота Министерства | 5 | 7 | 7 | 4 |
| Благодарность Министерства | 10 | 1 | 10 | 13 |
| Итого | 40 | 22 | 42 | 31 |



Министерство продолжает вести планомерную работу по выстраиванию эффективного диалога с профильными ведомствами субъектов Российской Федерации, создавая прочную основу для обмена передовыми практиками в сфере управления земельными и имущественными отношениями.

В ноябре 2025 года состоялся визит представителей Министерства имущественных и земельных отношений Луганской Народной Республики. В ходе встречи особое внимание уделялось вопросам цифровизации отрасли, совершенствования нормативно-правовой базы, повышения эффективности использования государственного имущества и управления земельными отношениями.

«Такие визиты позволяют не только обмениваться опытом и демонстрировать наши наработки, но и наладить конструктивный диалог по самым актуальным вопросам отрасли. Открытость и профессиональный подход – основа эффективного решения задач в сфере земельных и имущественных отношений», – подчеркнул министр земельных и имущественных отношений Республики Татарстан Ф. А. Аглиуллин.



Встреча с делегацией Луганской Народной Республики

Проведен ряд мероприятий в рамках объявленного в Республике Татарстан Года защитника Отечества и приуроченных к 80-летию Победы в Великой Отечественной войне 1941–1945 годов.

Ключевым событием стала встреча министра земельных и имущественных отношений Республики Татарстан Ф. А. Аглиуллина с членами семей военнослужащих – участников специальной военной операции из числа родных и близких сотрудников ведомства. В теплой атмосфере министр выразил глубокую благодарность семьям военнослужащих за их мужество, стойкость и поддержку своих близких. «Министерство продолжит оказывать всестороннюю поддержку участникам специальной военной операции и их семьям, считая это не только служебным долгом, но и приоритетной задачей государственного значения», – подчеркнул Ф. А. Аглиуллин, обозначив это направление работы как одно из приоритетных и значимых на 2026 год.



Встреча с членами семей военнослужащих – участников специальной военной операции

В течение года коллектив Министерства принимал активное участие в федеральных и республиканских мероприятиях, в акциях природоохранного и корпоративного характера.



В спортивном сезоне 2025 года спортивная команда Министерства заняла 12 место в общекомандном зачете Спартакиады государственных служащих среди отраслевых министерств и ведомств республики.



14. ДЕЛОПРОИЗВОДСТВО. АРХИВ МИНИСТЕРСТВА

**ДИНАМИКА
ДОКУМЕНТООБОРОТА МИНИСТЕРСТВА
ЗА 2023–2025 ГОДЫ**

ед.

| | 2023 | 2024 | 2025 |
|---|---------------|---------------|---------------|
| Входящие документы | 52 548 | 51 481 | 56 040 |
| в том числе через интернет-приемную | 335 | 373 | 399 |
| Исходящие документы | 21 615 | 21 605 | 22 518 |
| Организационно-распорядительные документы | 4 826 | 5 202 | 5 757 |
| Внутренние документы | 1 564 | 2 110 | 2 704 |
| Протоколы | 94 | 109 | 106 |
| Итого | 80 647 | 80 507 | 87 125 |

**СВЕДЕНИЯ
ПО ТЕМАТИКЕ ОБРАЩЕНИЙ ГРАЖДАН**

| Тематика обращений | Количество писем, ед. | Доля в общем количестве обращений, % |
|--|--------------------------|---|
| По земельным вопросам | 788 | 39,24 |
| По жилищным вопросам | 70 | 3,49 |
| По использованию имущества | 56 | 2,79 |
| О кадастровой стоимости недвижимости | 120 | 5,98 |
| По финансовым вопросам | 55 | 2,74 |
| Информация из Реестра госсобственности | 23 | 1,14 |
| Правовые вопросы | 546 | 27,19 |
| Прочие | 350 | 17,43 |
| Итого | 2 008 | 100,00 |

АРХИВ МИНИСТЕРСТВА

За 1991–2025 годы объем документов постоянного срока хранения составил 49 159 дел. Всего в течение 2025 года в архив Министерства было принято 9 409 дел.

Всего в Государственный архив Республики Татарстан передано на постоянное хранение 6 564 дела.

**ИНФОРМАЦИЯ
О КОЛИЧЕСТВЕ ДОКУМЕНТОВ, ПОСТУПИВШИХ В АРХИВ МИНИСТЕРСТВА В 2025 ГОДУ**

| Вид документов по срокам хранения | Количество, ед. хранения |
|--|--------------------------|
| Постоянного хранения | 5 020 |
| Долговременного срока хранения (до ликвидации Министерства; 50 лет) | 203 |
| Временного (1–15 лет) | 4 186 |
| Итого поступило | 9 409 |
| Итого на хранении | 162 088 |



15. ОБЕСПЕЧЕНИЕ ИНФОРМАЦИОННОЙ ПРОЗРАЧНОСТИ


**ИНФОРМАЦИОННОЕ ОСВЕЩЕНИЕ ДЕЯТЕЛЬНОСТИ МИНИСТЕРСТВА
НА ОФИЦИАЛЬНОМ САЙТЕ МИНИСТЕРСТВА**

ед.

| | 2023 | 2024 | 2025 |
|--|------------|------------|------------|
| Информационные сообщения о деятельности Министерства | 325 | 424 | 375 |
| Фоторепортажи | 97 | 70 | 20 |
| Итого | 422 | 494 | 395 |



Интервью на телеканале «Эфир», программа «Тема»



Акция «Помоги собраться в школу»



Новогодняя акция «Елка желаний»



Отправка гуманитарной помощи в г. Лисичанск



16. ОСНОВНЫЕ ЗАДАЧИ НА 2026 ГОД В СФЕРЕ ЗЕМЕЛЬНЫХ И ИМУЩЕСТВЕННЫХ ОТНОШЕНИЙ

Обеспечение поступления в бюджет Республики Татарстан запланированных сумм по неналоговым доходам от реализации и использования государственного имущества в размере, установленном Законом Республики Татарстан от 29.11.2025 № 81-ЗРТ «О бюджете Республики Татарстан на 2026 год и на плановый период 2027 и 2028 годов».

Проведение проверочных мероприятий в отношении 94 учреждений в части сохранности и эффективности использования государственного имущества.

Ежеквартальное проведение межведомственных балансовых комиссий по рассмотрению финансово-хозяйственной деятельности организаций с целью недопущения снижения поступлений по налогу на прибыль с участием республиканских органов исполнительной власти, курирующих деятельность организаций, и налоговых органов.

Снижение налоговой задолженности организаций, подведомственных Министерству в соответствии с кодами ОКВЭД, не менее 5 % от уровня задолженности на 01.01.2026.

Формирование специализированного жилищного фонда Республики Татарстан для детей-сирот на сумму 2 909 258,3 тыс. рублей в соответствии с подпрограммой «Обеспечение жилыми помещениями детей-сирот и детей, оставшихся без попечения родителей, лиц из числа детей-сирот и детей, оставшихся без попечения родителей, в Республике Татарстан», утвержденной постановлением Кабинета Министров Республики Татарстан от 03.10.2019 № 888.

Достижение значения показателя «Доля обращений за получением массовых социально значимых государственных услуг в электронном виде с использованием Единого портала государственных и муниципальных услуг (функций) и (или) Портала государственных и муниципальных услуг Республики Татарстан» не менее 69 %.

Сохранение значения показателя «Сумма, выплаченная из бюджета Республики Татарстан на компенсацию расходов арбитражных управляющих в делах о несостоятельности (банкротстве) государственных унитарных предприятий и акционерных обществ с долей Республики Татарстан более 50 %» – 0 рублей.

Завершение органами местного самоуправления проведения мероприятий в отношении 350 объектов недвижимости в рамках Федерального закона от 30 декабря 2020 года № 518-ФЗ «О внесении изменений в отдельные законодательные акты Российской Федерации» по выявлению правообладателей объектов недвижимости, которые в соответствии со ст. 69 Федерального закона от 13 июля 2015 года № 218-ФЗ «О государственной регистрации недвижимости» считаются ранее учтенными объектами недвижимости.

Проведение комплексных кадастровых работ регионального значения в отношении порядка 2 тыс. объектов недвижимости на территории Республики Татарстан и освоение выделенных средств в размере 2,7 тыс. рублей.

Завершение мероприятий по постановке на государственный кадастровый учет и государственной регистрации права собственности на объекты недвижимости региональной собственности в количестве 121.

Обеспечение доли многодетных семей Республики Татарстан, получивших бесплатно земельные участки, в общем числе многодетных семей Республики Татарстан, вставших на учет для бесплатного предоставления земельного участка на начало 2026 года, не менее 79,0 %.

Ввод в промышленную эксплуатацию Единой информационной системы по учету и управлению государственным и муниципальным имуществом Республики Татарстан (ЕИС «Имущество»).